



















Kühler-Halter /-Pin-Reparatur



Modell	Seite	Link
ADAM	3	
Ampera	7	
Astra-H	11	
Astra-J	15	
Astra-K	19	
Cascada	23	
Corsa-D	27	
Corsa-E	32	
Insignia	36	
KARL / VIVA	40	
Meriva-A	44	
Meriva-B	48	
Mokka	52	
Signum	56	
Vectra-C	60	
Zafira-B	64	
Zafira-C	68	
Montage-Prinzip Kühlerschutz	72	

Hinweis:

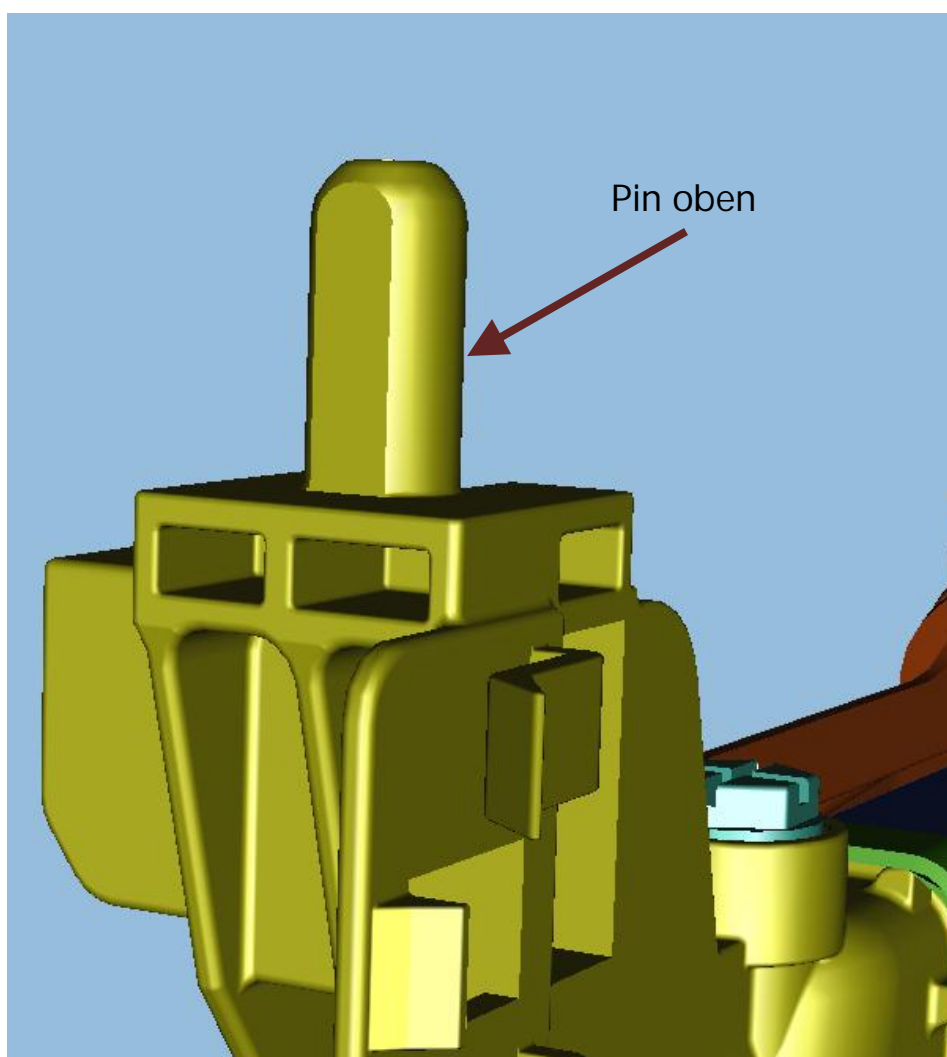
Aktuelle Teilenummern und Serviceanleitungen entnehmen Sie bitte dem Opel EPC und TIS !

TIS // EPC = technical information system // electronic parts catalogue
CRFM = coolant radiator fan module

ADAM ⚡ oberer Halter / Pin



Ansicht oben rechts



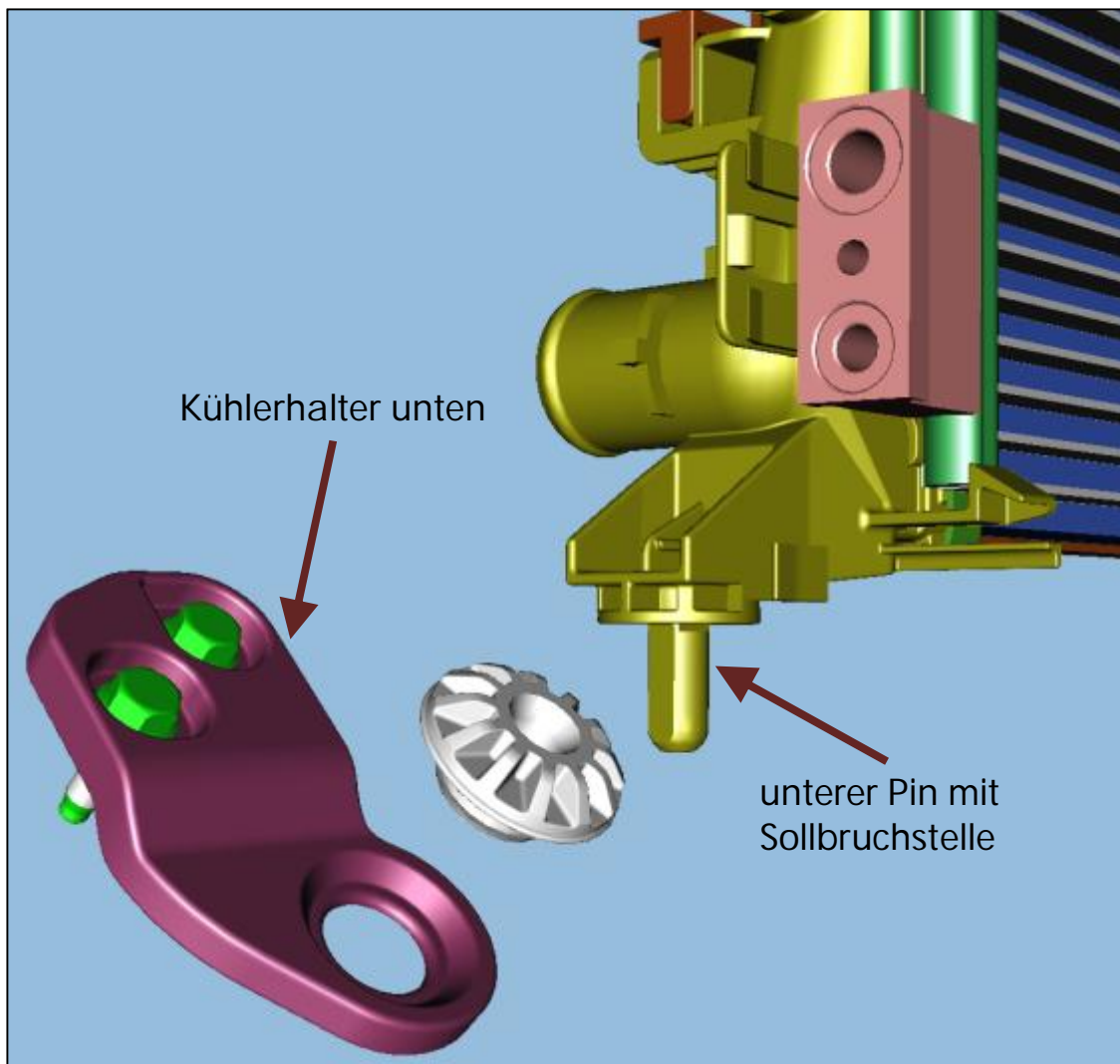
TIS // EPC = technical information system // electronic parts catalogue
CRFM = coolant radiator fan module



ADAM unterer Halter / Pin



Ansicht unten rechts



TIS // EPC = technical information system // electronic parts catalogue
CRFM = coolant radiator fan module

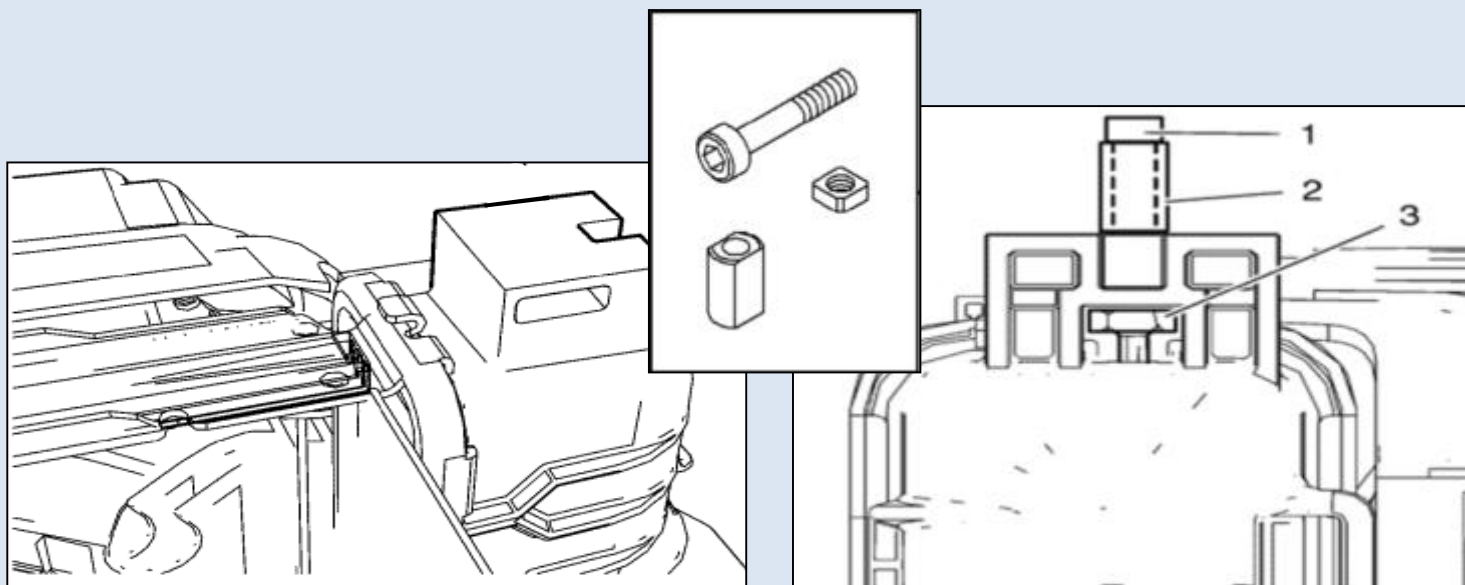


Oberer Pin beschädigt

à Reparatur nicht vorgesehen

Unterer Pin beschädigt

à Anleitung siehe TIS Dokument 92173303



Kühlerhalter unten beschädigt à Ersatzteil im EPC verfügbar (s. nächste Seite)



TIS // EPC = technical information system // electronic parts catalogue
CRFM = coolant radiator fan module



EPC Pfad

à Adam à Kühlung à (Auswahl Motor)
à Kühlerbefestigungsteile

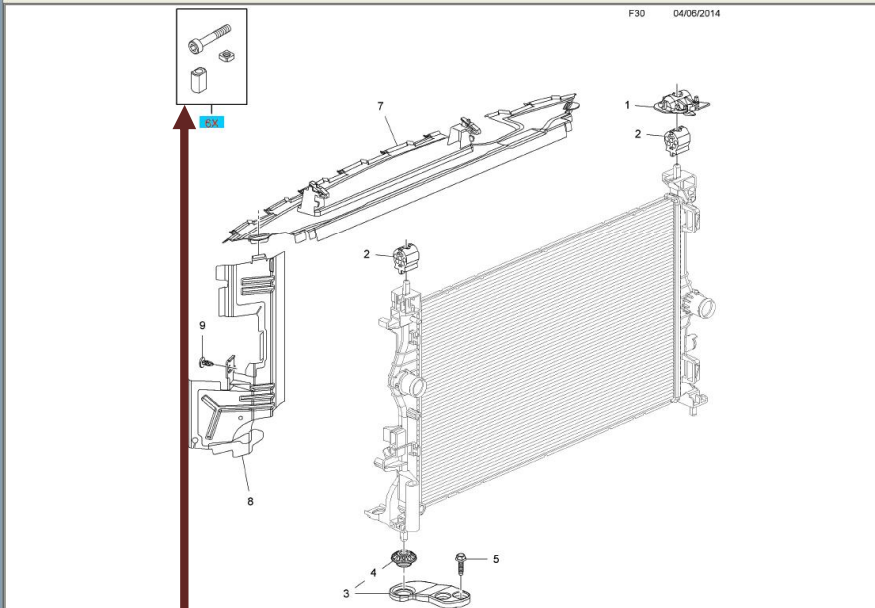
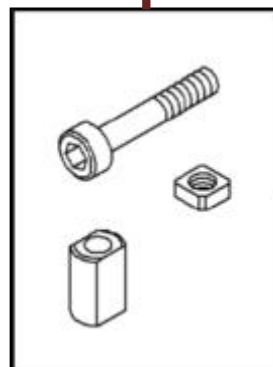
EPC Opel/Vauxhall File Edit Search Bookmarks Information Filters / VIN Illustration Shopping List Help

VIN: Filter On UltraVIN Filter On Shortcut or Search

OP - Opel M13 - ADAM F - KUEHLUNG 1 - B10XEL(L-E1),B10XET(L-E1) BENZINMOTOREN KUEHLER BEFESTIGUNGSTEILE

Hide Supersession Image 3 of 6 Filter Item Count: 11

Part No.	Kat No.	Description	Usage	Range	Qty	S
1	13375024	13 10 035 HALTER, KUEHLER, OBERN, RECHTS			1	
2	55702167	13 10 976 PUFFER, OBERN			2	
3	13375023	13 10 034 HALTER, KUEHLER, UNTEN, RECHTS			1	
3	13373525	13 10 028 HALTER, KUEHLER, UNTEN, LINKS			1	
4	13304695	13 11 000 -PUFFER, UNTEN			1	
5	11588724	3 74 836 SKT. SCHRAUBE, M8 X 30			AR	
6X	55702491	16 13 429 STEHBOLZEN, SATZ, BEFESTIGUNGSTEIL, KUEHLER ZSB (FUER REPARATUR)			1	
7	13372290	13 12 343 VERKLEIDUNG, KUEHLERLUFTFUEHRUNG, OBERN			1	
8	13379643	13 12 345 VERKLEIDUNG, KUEHLERLUFTFUEHRUNG, RECHTS			1	
8	13379642	13 12 344 VERKLEIDUNG, KUEHLERLUFTFUEHRUNG, LINKS			1	
9	11589290	48 03 500 SPREIZNIET			2	

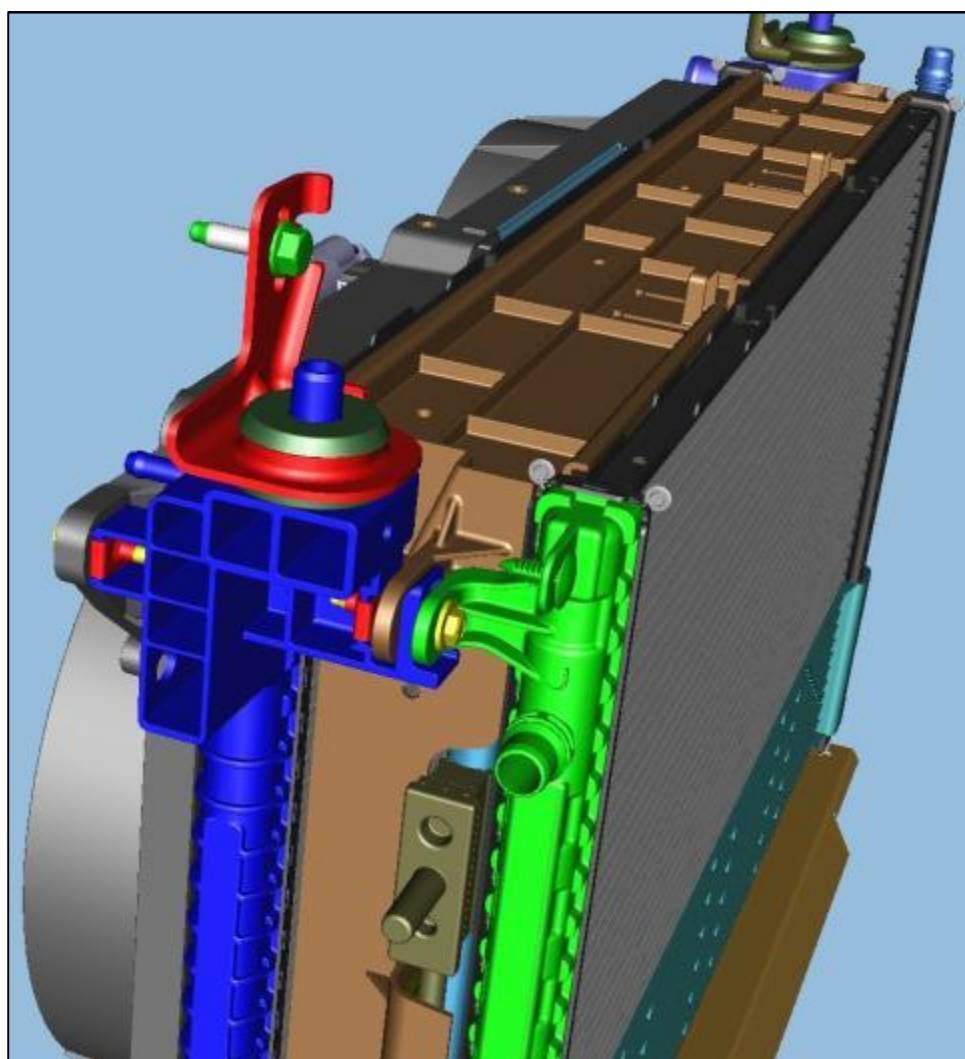
TIS // EPC = technical information system // electronic parts catalogue
CRFM = coolant radiator fan module



Ampera ⚡ oberer Halter / Pin



Ansicht oben rechts



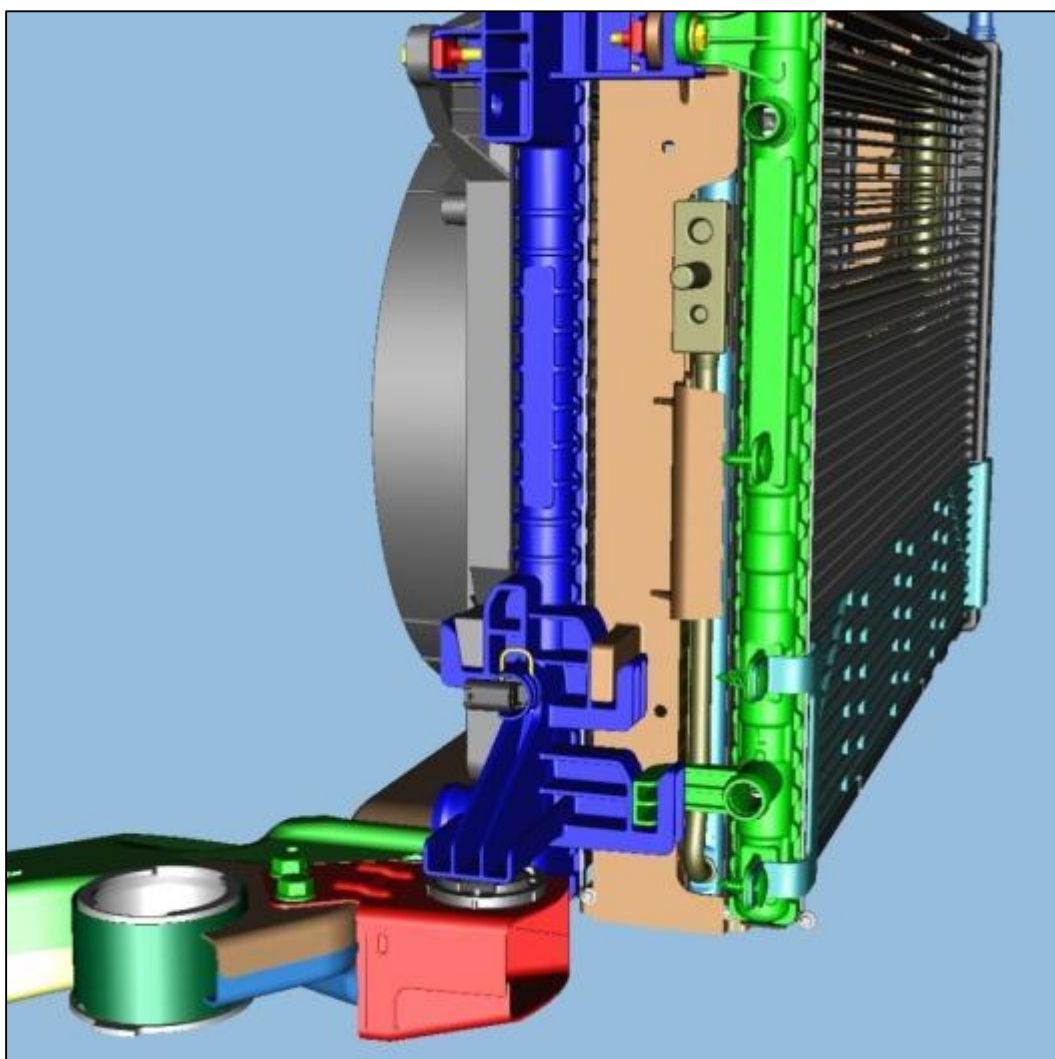
TIS // EPC = technical information system // electronic parts catalogue
CRFM = coolant radiator fan module



Ampera ⚡ unterer Halter / Pin



Ansicht unten rechts



TIS // EPC = technical information system // electronic parts catalogue
CRFM = coolant radiator fan module



Ampera ⚡ Reparatur-Info



- Eine Pin-Reparatur ist für den Ampera nicht vorgesehen.
- Oberer und unterer Kühler-Halter sind als Ersatzteil verfügbar (geschraubt).



TIS // EPC = technical information system // electronic parts catalogue
CRFM = coolant radiator fan module



EPC Pfad

à Ampera à Antriebsstrang Kühlung und HLK
 à Modul Kühler und Kondensator à Kühler ZSB

EPC Opel/Vauxhall

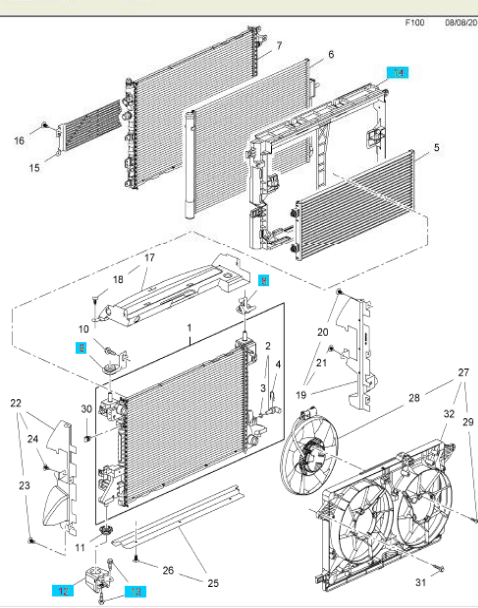
File Bearbeiten Suchen Lesezeichen Informationen Filter/VIN Abbildung Einkaufsliste Hilfe

VIN: Filter ein UltraVIN-Filter aktiviert

OP - Opel R12 - AMPERA F - ANTRIEBSSTRANG KUEHLUNG UND HLK 1 - MODUL KUEHLER UND KONDENSATOR KUEHLER ZSB

Elementanzahl: 27

IL	Teilenr.	Katalognr.	Beschreibung	Verwendung	Bereich	Mge	S
<input type="checkbox"/>	6		KONDENSATOR ZSB., KLIMAANLAGE (SIEHE GRUPPE F) (HVAC) (KONDENSATOR UND BEFESTIGUNGSTEILE) (TASTENBEFEHL: R12.F500)			1	
<input type="checkbox"/>	7		KUEHLER, ZSB., BATTERIE ANTRIEBSMOTOR (SIEHE GRUPPE F) (BATTERIE ANTRIEBSMOTOR) (KUEHLSYSTEM) (TASTENBEFEHL: R12.F300)			1	
<input checked="" type="checkbox"/>	0	25964140	13 10 015	HALTER, KUEHLER, STUETZE, OBEN, RECHTS		1	
<input checked="" type="checkbox"/>	9	25964141	13 10 016	HALTER, KUEHLER, STUETZE, OBEN, LINKS		1	
<input checked="" type="checkbox"/>	10	11588724	3 74 836	SKT. SCHRAUBE, M8 X 30, STUETZE, KUEHLER ZSB, OBEN		2	
<input type="checkbox"/>	11	20841902	13 11 001	PUFFER, UNTEN		2	
<input checked="" type="checkbox"/>	12	25974430	3 02 171	VERSTAERKUNG, RECHTS		1	
<input checked="" type="checkbox"/>	12	25974429	3 02 170	VERSTAERKUNG, LINKS		1	
<input checked="" type="checkbox"/>	13	11588723	48 05 790	SCHRAUBE, SECHSKANT, HOCHBELASTUNG, M8 X 25, VERSTAERKUNG		3	
<input type="checkbox"/>	14	(22765618)	(18 50 194)	HALTER (NML- 22951195 18 50 365 VERWENDEN)		1	
<input type="checkbox"/>	15	(20922782)	(13 20 183)	SIEB (NML- 22856576 13 20 195 VERWENDEN)		1	



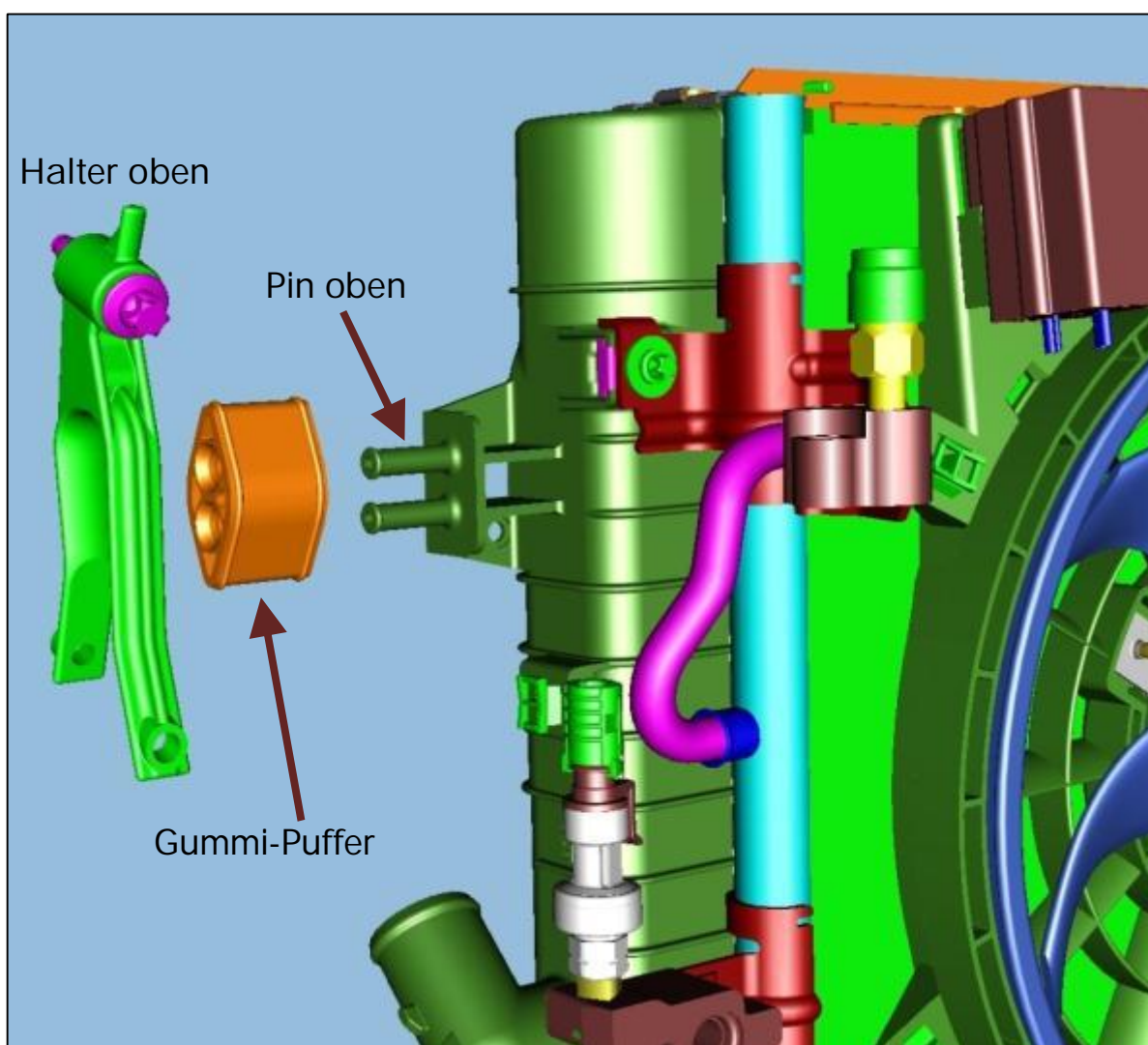

TIS // EPC = technical information system // electronic parts catalogue
 CRFM = coolant radiator fan module



Astra-H Ö oberer Halter / Pin



Ansicht oben rechts



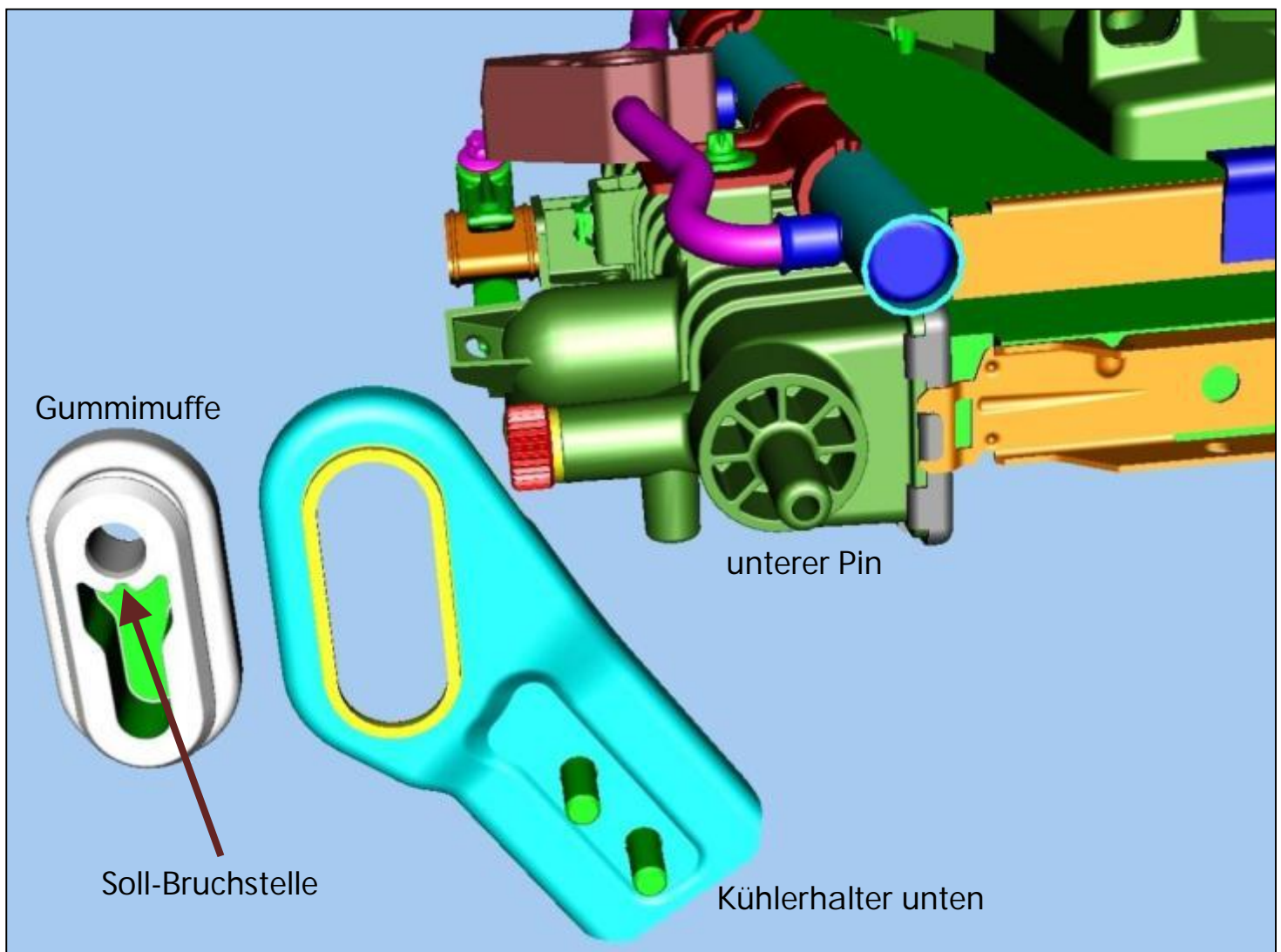
TIS // EPC = technical information system // electronic parts catalogue
CRFM = coolant radiator fan module



Astra-H unterer Halter / Pin



Ansicht unten rechts



TIS // EPC = technical information system // electronic parts catalogue
CRFM = coolant radiator fan module



Astra-H Ö Reparatur-Info



Oberer Halter / Pin beschädigt	à	Reparatur nicht vorgesehen
Unterer Pin beschädigt	à	Reparatur nicht vorgesehen
Gummimuffe unten gerissen	à	Ersatzteil im EPC verfügbar
Kühlerhalter unten beschädigt	à	Ersatzteil im EPC verfügbar



TIS // EPC = technical information system // electronic parts catalogue
CRFM = coolant radiator fan module



EPC Pfad

à Astra-H à Kühlung à Kühlerbefestigungsteile

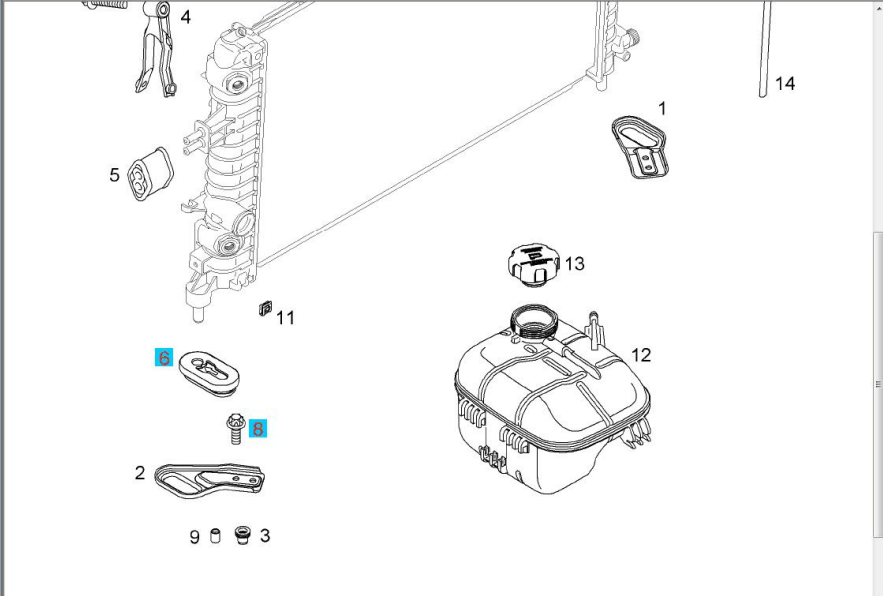
EPC Opel/Vauxhall File Edit Search Bookmarks Information Filters / VIN Illustration Shopping List Help

VIN: Filter On UltraVIN Filter On Shortcut or Search

OP - Opel A04 - ASTRA-H E - KUEHLUNG KUEHLER BEFESTIGUNGSTEILE

Hide Supersession Image 2 of 22 Filter Item Count: 13

IL	Part No.	Kat No.	Description	Usage	Range	Qty	S
<input type="checkbox"/>	13153540	63 10 612	HALTER, HEIZUNG AN QUERTRAEGER, RECHTS, UNTEN			1	
<input type="checkbox"/>	13153539	63 10 613	HALTER, HEIZUNG AN QUERTRAEGER, LINKS, UNTEN			1	
<input checked="" type="checkbox"/>	90575310	3 02 902	BLINDNIET, M8, HALTER-KUEHLER AN QUERTRAEGER (PRODUKTIONS NR. 92089538)			4	
<input type="checkbox"/>	13162131	63 10 611	HALTER ZSB., KUEHLERSTUETZE OBEN, KAROSSERIE SEITLICH			2	
<input type="checkbox"/>	90530926	13 10 967	PUFFER, KUEHLER AN HALTER, STUETZE OBEN			2	
<input checked="" type="checkbox"/>	13118278	13 10 943	PUFFER, KUEHLER AN STUETZE UNTEN			2	
<input checked="" type="checkbox"/>	11900017	20 00 194	TORXSCHRAUBE, M8 X 45, HALTER-KUEHLER AN FRONTVERKLEIDUNG, KAROSSERIE SEITLICH			1	
<input checked="" type="checkbox"/>	11096811	20 48 988	TORXSCHRAUBE, M8 X 20, HALTER-KUEHLER AN QUERTRAEGER, UNTEN			4	
<input type="checkbox"/>	11096691	3 02 892	GEWINDEINSATZ, M8 X 12, REPARATUR, HALTER-KUEHLER AN QUERTRAEGER			AR	
<input type="checkbox"/>	90016601	(15 04 853)	METALLKLEBSTOFF, KUEHLER BEFESTIGUNGSTEILE, UNTEN (NML- 90543242 15 04 814 VERWENDEN)			AR	
<input type="checkbox"/>	90543242	(15 04 814)	METALLKLEBSTOFF, KUEHLER BEFESTIGUNGSTEILE, UNTEN (NML- 93165634 15 04 800 VERWENDEN)			AR	



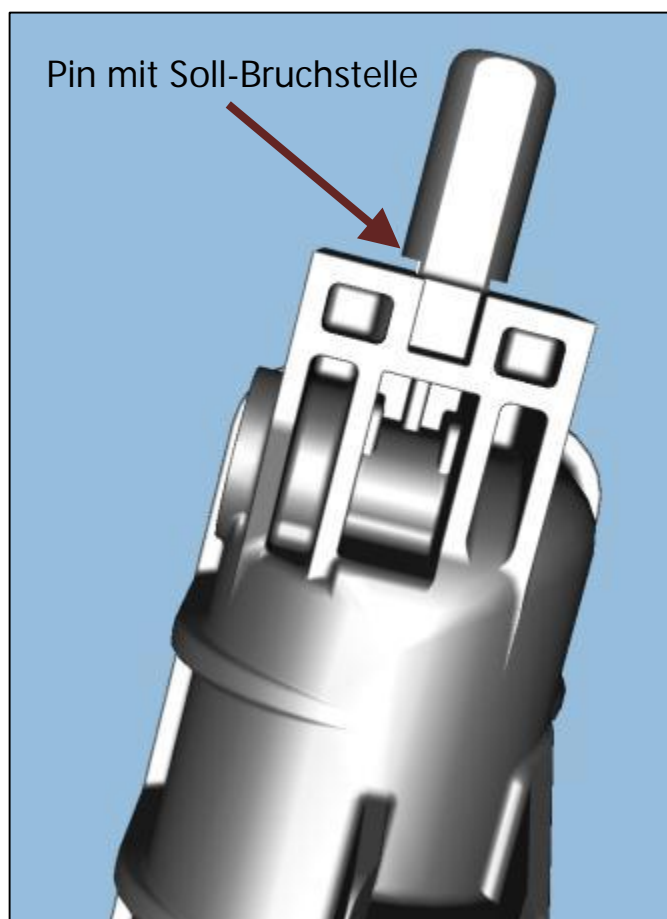
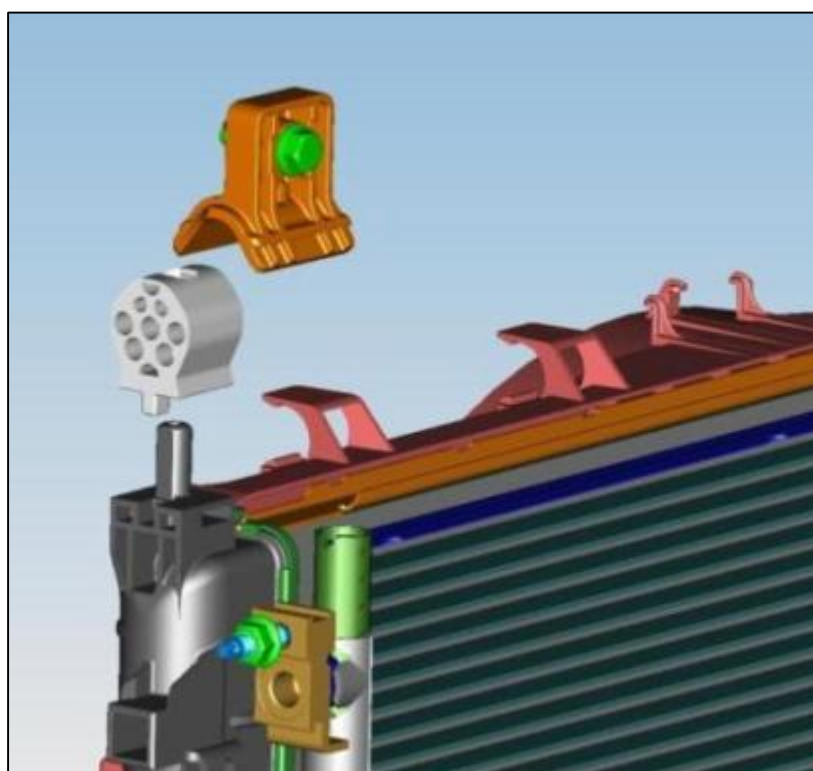

TIS // EPC = technical information system // electronic parts catalogue
 CRFM = coolant radiator fan module



Astra-J Ö oberer Halter / Pin



Ansicht oben rechts



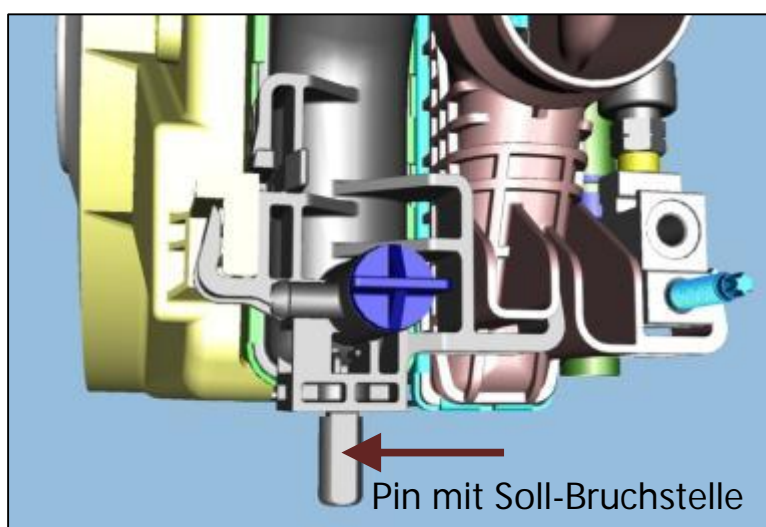
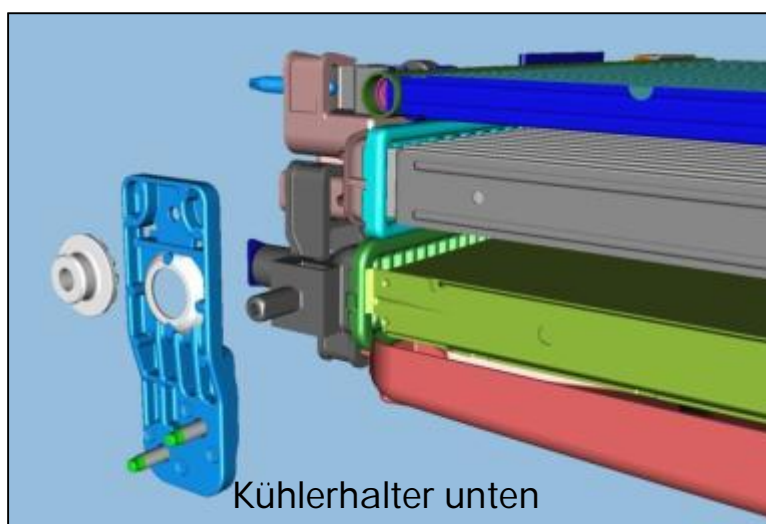
TIS // EPC = technical information system // electronic parts catalogue
CRFM = coolant radiator fan module



Astra-J Ö unterer Halter / Pin



Ansicht unten rechts



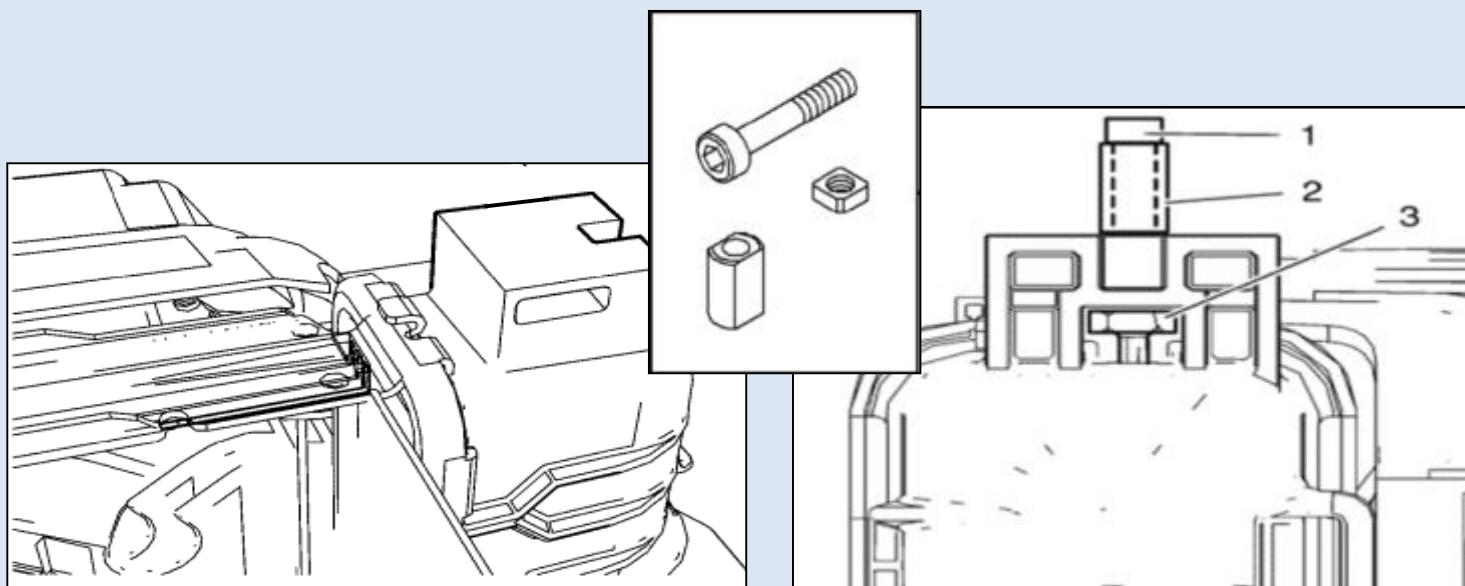
TIS // EPC = technical information system // electronic parts catalogue
CRFM = coolant radiator fan module



Pin beschädigt

à Anleitung siehe TIS Dokument 92173303

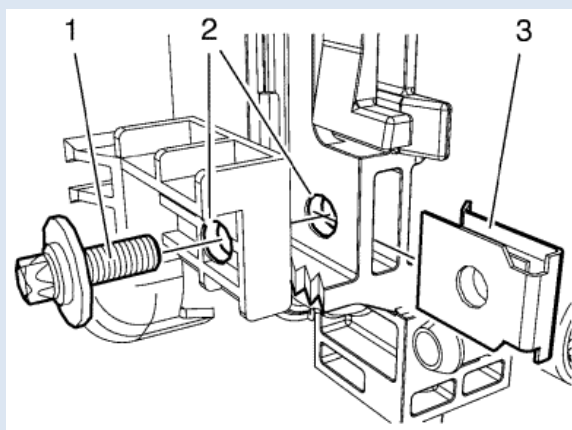
à Reparatursatz im EPC verfügbar (s. nächste Seite)



Halterung beschädigt

à Anleitung siehe TIS Dokument 92284201

à Reparatursatz im EPC verfügbar (s. nächste Seite)



Kühlerhalter unten beschädigt

à Ersatzteil im EPC verfügbar (s. nächste Seite)

Kühlerschutz beschädigt

à Ersatzteil im EPC verfügbar (s. nächste Seite)



EPC Pfad

à Astra-J à Kühlung à Kühlerbefestigungsteile


EPC Opel/Vauxhall File Edit Search Bookmarks Information Filters / VIN Illustration Shopping List Help

VIN: Filter On UltraVIN Filter On Shortcut or Search

OP-Opel P10-ASTRA-J F.-KUEHLUNG KUEHLER BEFESTIGUNGSTEILE

Hide Supersession Image 7 of 23 Filter Item Count: 107

IL	Part No.	Kat No.	Description	Usage	Range	Qty	S
1	13281769	13 10 010	SCHUTZ, KUEHLER ZSB, RECHTS (IN VERB. MIT SCHALTGETRIEBE)	A14XER [LDD], A14XER [LDD], B14XER [LDD], A16XER [LDE], B16XER [LDE], A16XER [2H0]		1	
1	13281769	13 10 010	SCHUTZ, KUEHLER ZSB, RECHTS (IN VERB. MIT AUTOM. GETRIEBE) (AUSGEN. KLIMAAANLAGE ODER KLIMAREGELUNG)	A16XER [LDE], B16XER [LDE]		1	
2	13281767	13 10 007	SCHUTZ, KUEHLER ZSB, RECHTS (IN VERB. MIT AUTOM. GETRIEBE) (FUER KLIMAAANLAGE ODER KLIMAREGELUNG) (AUSGEN. TUERKEI)	A16XER [LDE]	(C) -A8020200	1	
2	13281767	13 10 007	SCHUTZ, KUEHLER ZSB, RECHTS (IN VERB. MIT AUTOM. GETRIEBE) (FUER KLIMAAANLAGE ODER KLIMAREGELUNG)	A16XER [LDE]	(C) D0999999, C0000001- D1999999, (C) D3999999, C1000001- D8999999, (C) A3000001- D9999999, (C) A8020201- D9999999, (C) AG000001-	1	
1	13281769	13 10 010	SCHUTZ, KUEHLER ZSB, RECHTS (IN VERB. MIT AUTOM. GETRIEBE) (FUER KLIMAAANLAGE ODER KLIMAREGELUNG)	A16XER [LDE], B16XER [LDE]	(C) E0000001- D1999999, (C) E1000001- D3999999, (C) E3000001- D8999999, (C) E8000001- D9999999, (C) FR000001-	1	



Kühlerschutz (aufgesteckt)



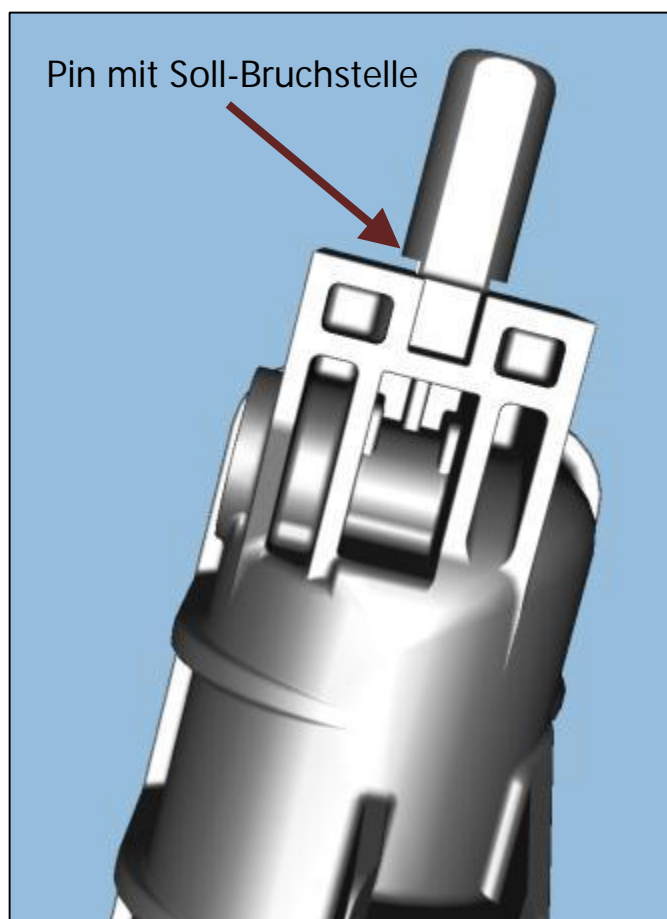
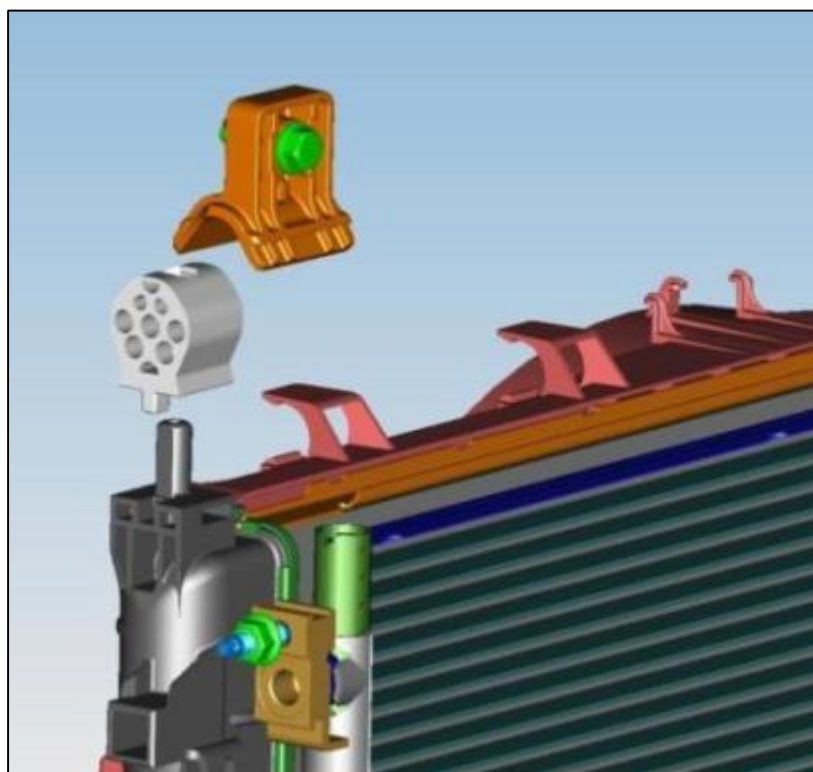
TIS // EPC = technical information system // electronic parts catalogue
 CRFM = coolant radiator fan module



Astra-K Ö oberer Halter / Pin



Ansicht oben rechts



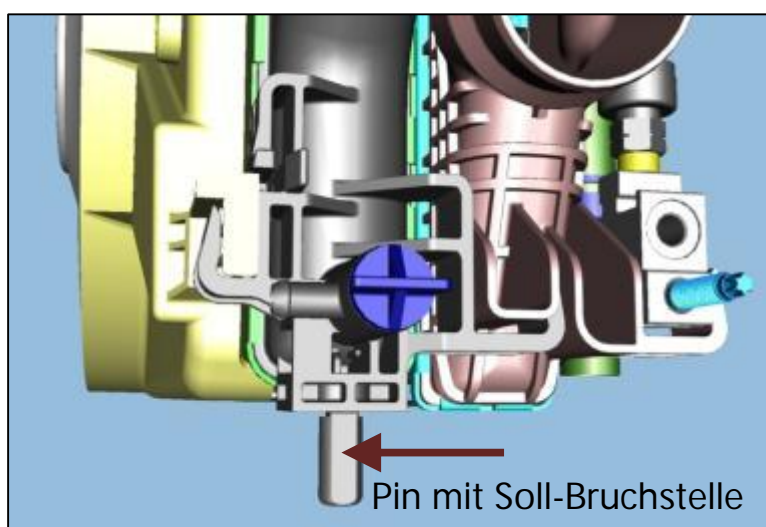
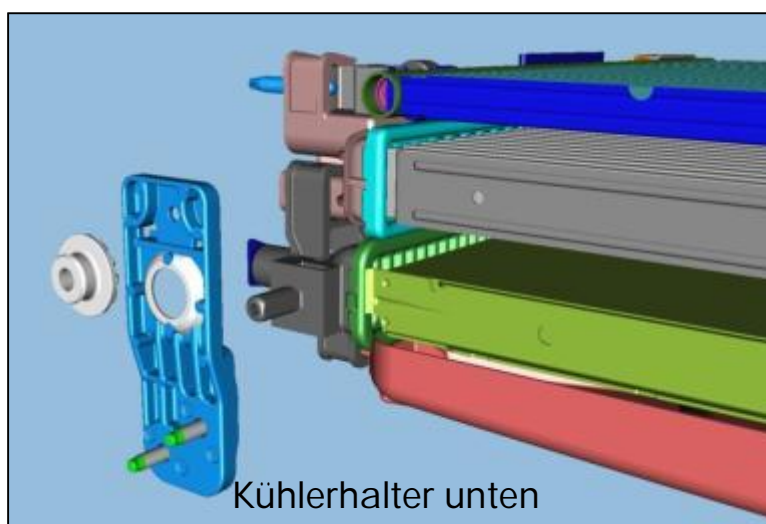
TIS // EPC = technical information system // electronic parts catalogue
CRFM = coolant radiator fan module



Astra-K Ö unterer Halter / Pin



Ansicht unten rechts



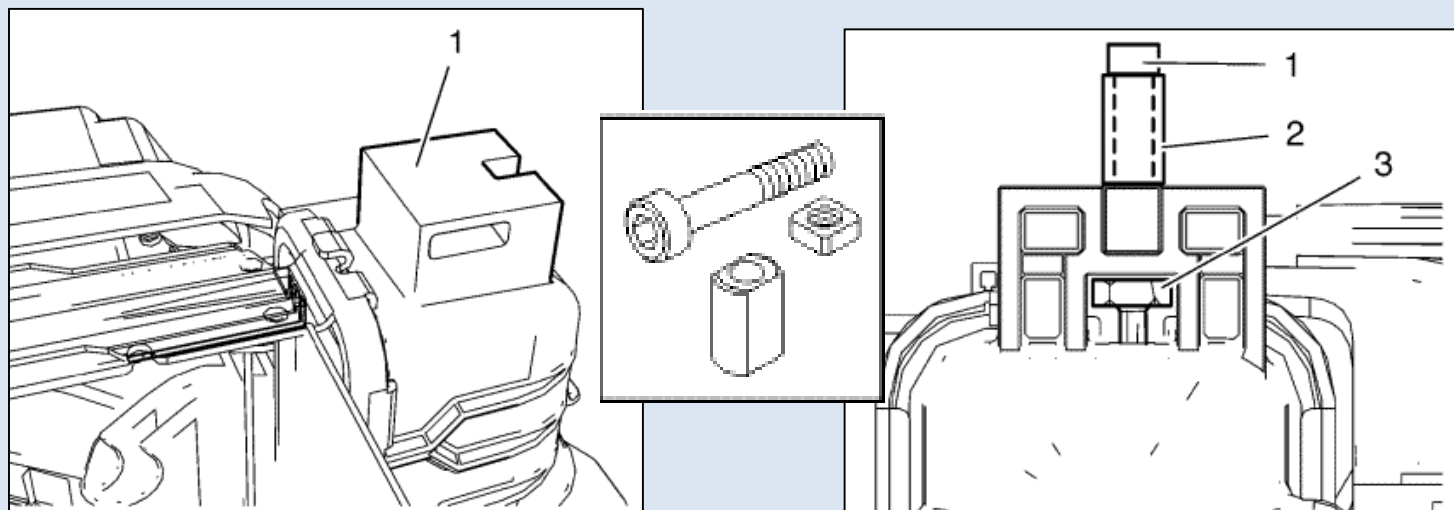
TIS // EPC = technical information system // electronic parts catalogue
CRFM = coolant radiator fan module



Pin beschädigt

à Anleitung siehe TIS Dokument 92173303


à Reparatursatz im EPC verfügbar (s. nächste Seite)



Halterung beschädigt

à Anleitung siehe TIS Dokument 94214587

à Reparatursatz im EPC verfügbar (s. nächste Seite)



Kühlerhalter unten beschädigt à Ersatzteil im EPC verfügbar (s. nächste Seite)

Kühlerschutz beschädigt à Ersatzteil im EPC verfügbar (s. nächste Seite)



Astra-K ☉ EPC-Information



EPC Pfad

à Astra-K à Kühlung à (Auswahl Motor)
à Kühlerbefestigungsteile


IPC Opel/Vauxhall Datei Bearbeiten Suchen Lesezeichen Informationen Filter/VN Abbildung Einkaufsliste Hilfe

VIN: Filter ein UltraVIN-Filter aktiviert Kurzbefehl/Suchen

OP_Opel B16_ASTRAK E_KUEHLUNG 1_B10XFLLE11 BENZINMOTOR KUEHLER BEFESTIGUNGSTEILE

Elementanzahl: 17

L	Teilenr.	Katalognr.	Beschreibung	Verwendung	Bereich	Mgs	S
<input type="checkbox"/>	1	13306606	13 10 012 PUFFER, OBEN			2	
<input checked="" type="checkbox"/>	2	13466590	HALTER, KUEHLER, UNTEN, LINKS			1	
<input type="checkbox"/>	3	13379028	-PUFFER, UNTEN, LINKS			1	
<input checked="" type="checkbox"/>	4	13466581	HALTER, KUEHLER, UNTEN, RECHTS			1	
<input type="checkbox"/>	5	13379022	-PUFFER, UNTEN, RECHTS			1	
<input type="checkbox"/>	6	11588723	48 05 790 SKT.SCHRAUBE, M8 X 25			4	
<input checked="" type="checkbox"/>	7X	55702491	16 13 429 STEHPOLZEN, SATZ, BEFESTIGUNGSTEIL, KUEHLER ZSB (FUER REPARATUR)			1	
<input type="checkbox"/>	8	39002486	VERKLEIDUNG-KUEHLERLUFTFUHRUNG, OBEN, LINKS			1	
<input type="checkbox"/>	9	39002485	VERKLEIDUNG-KUEHLERLUFTFUHRUNG, OBEN, RECHTS			1	
<input checked="" type="checkbox"/>	10	13412837	8 34 799 SPREIZNET			4	
<input type="checkbox"/>	11	13487731	VERKLEIDUNG-KUEHLERLUFTFUHRUNG, OBEN			1	
<input checked="" type="checkbox"/>	12	13412837	8 34 799 SPREIZNET			6	
<input type="checkbox"/>	13	39002316	VERKLEIDUNG-KUEHLERLUFTFUHRUNG, KAROSSERIE SEITLICH, LINKS			1	
<input type="checkbox"/>	14	39002315	VERKLEIDUNG-KUEHLERLUFTFUHRUNG, KAROSSERIE SEITLICH, RECHTS			1	
<input checked="" type="checkbox"/>	15	13462186	SCHUTZ, KAROSSERIE SEITLICH			2	
<input checked="" type="checkbox"/>	16	13469540	DICHTUNG, KUEHLER, OBEN			1	
<input checked="" type="checkbox"/>	17	13356636	DICHTUNG, KUEHLER			1	



Kühlerschutz (aufgesteckt)



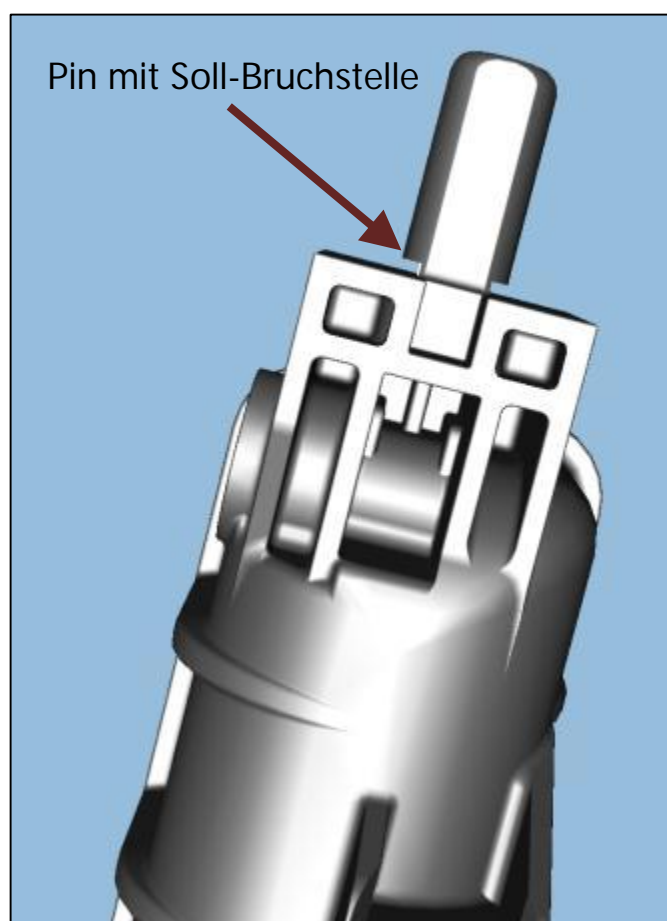
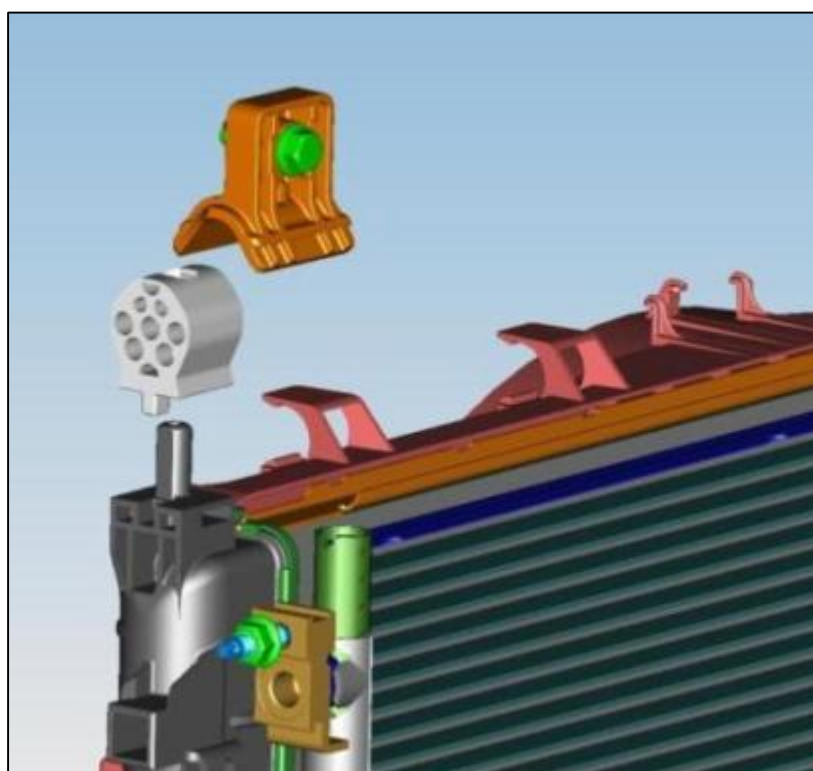
TIS // EPC = technical information system // electronic parts catalogue
CRFM = coolant radiator fan module



Cascada oberer Halter / Pin



Ansicht oben rechts



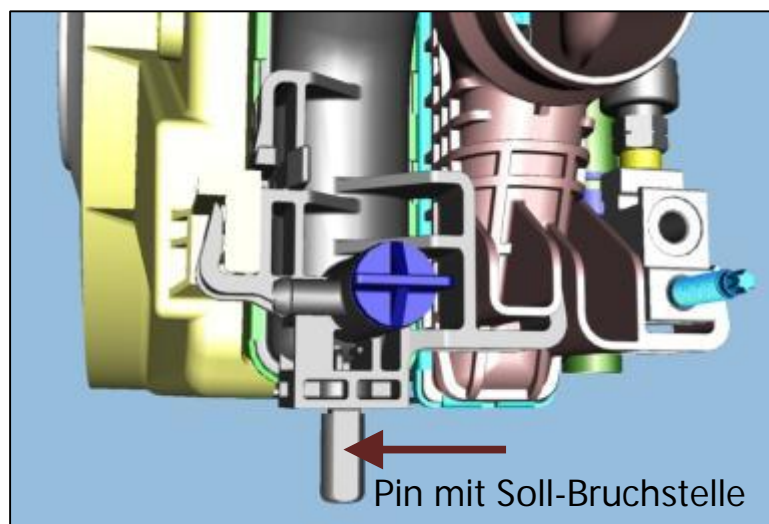
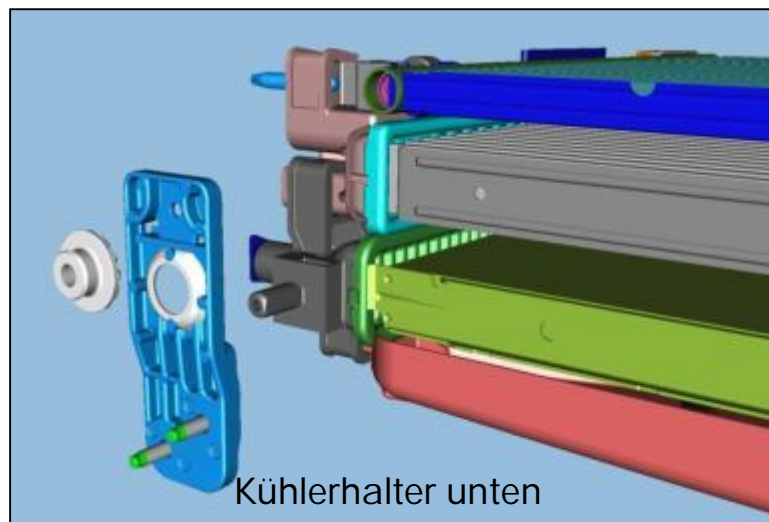
TIS // EPC = technical information system // electronic parts catalogue
CRFM = coolant radiator fan module



Cascada unterer Halter / Pin



Ansicht unten rechts



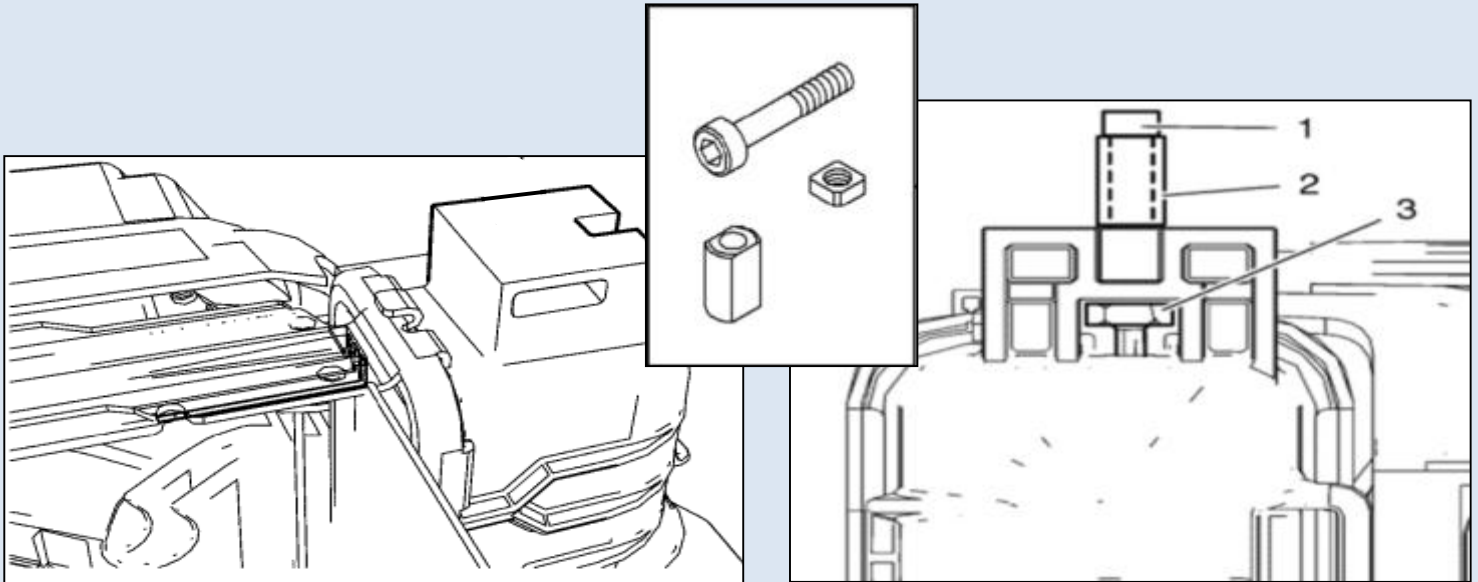
TIS // EPC = technical information system // electronic parts catalogue
CRFM = coolant radiator fan module



Pin beschädigt

à Anleitung siehe TIS Dokument 92173303

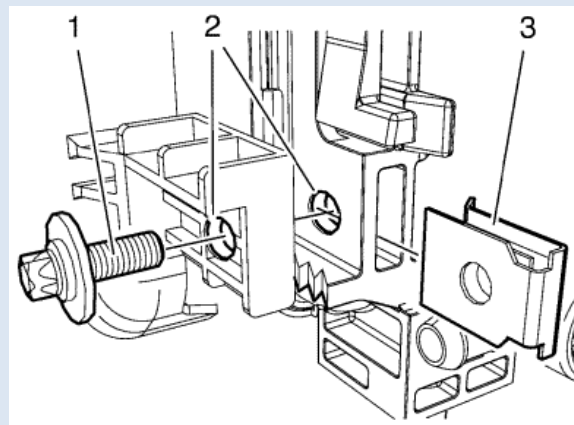
à Reparatursatz im EPC verfügbar (s. nächste Seite)



Halterung beschädigt

à Anleitung siehe TIS Dokument 92284201

à Reparatursatz im EPC verfügbar (s. nächste Seite)




Kühlerhalter unten beschädigt

à Ersatzteil im EPC verfügbar (s. nächste Seite)

Kühlerschutz beschädigt

à Ersatzteil im EPC verfügbar (s. nächste Seite)



EPC Pfad

à Cascada à Kühlung à Kühlerbefestigungsteile

EPC Opel/Vauxhall

File Edit Search Bookmarks Information Filters / VIN Illustration Shopping List Help

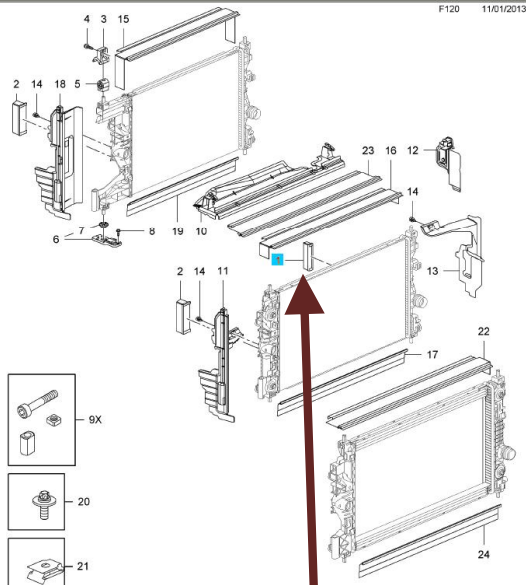

VIN:

Filter On UltraVIN Filter On Shortcut or Search

OP - Opel W13 - CASCADA E - KUEHLUNG KUEHLER BEFESTIGUNGSTEILE

Hide Supersession Image 5 of 12 Filter Item Count: 33

Part No.	Kat No.	Description	Usage	Range	Qty	S
<input checked="" type="checkbox"/> 13281767	13 10 007	SCHUTZ, KUEHLER ZSB, RECHTS	A14NEL [LUJ], A14NET [LUJ], B14NEL [LUJ], B14NET [LUJ], A20DTH [LBS], B20DTH [LFS]		1	
<input checked="" type="checkbox"/> 13281767	13 10 007	SCHUTZ, KUEHLER ZSB, RECHTS	A16XHT [LVP], A16SHT [LWC], B16SHT [LWC], B16SHL [LWC]		1	
<input checked="" type="checkbox"/> 13281766	13 10 006	SCHUTZ, KUEHLER ZSB, LINKS	A14NEL [LUJ], A14NET [LUJ], B14NEL [LUJ], B14NET [LUJ], A20DTH [LBS], B20DTH [LFS]		1	
<input checked="" type="checkbox"/> 13281766	13 10 006	SCHUTZ, KUEHLER ZSB, LINKS	A16XHT [LVP], A16SHT [LWC], B16SHT [LWC], B16SHL [LWC]		1	
<input checked="" type="checkbox"/> 13250318	13 10 005	HALTER, KUEHLER, STUETZE, OBEN			2	

Kühlerschutz (aufgesteckt)



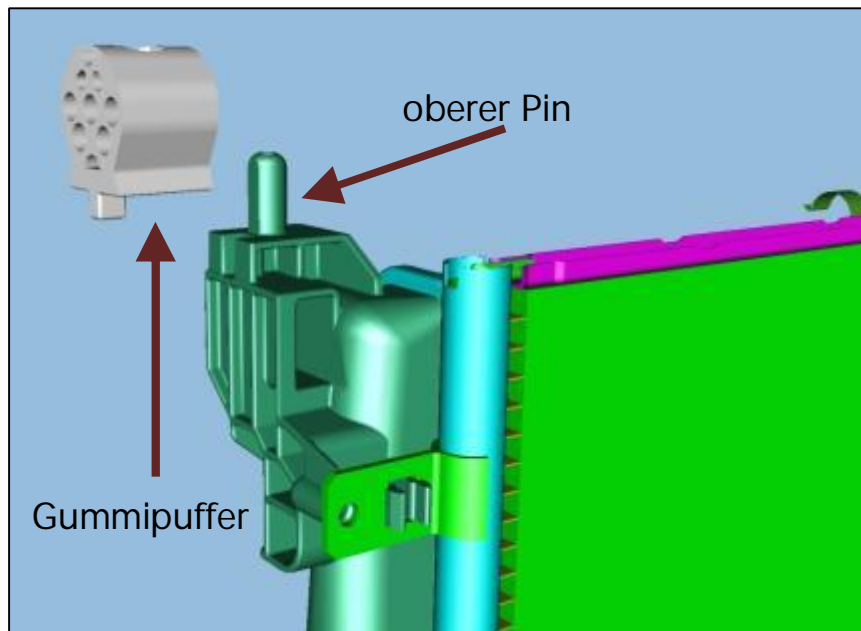
TIS // EPC = technical information system // electronic parts catalogue
 CRFM = coolant radiator fan module




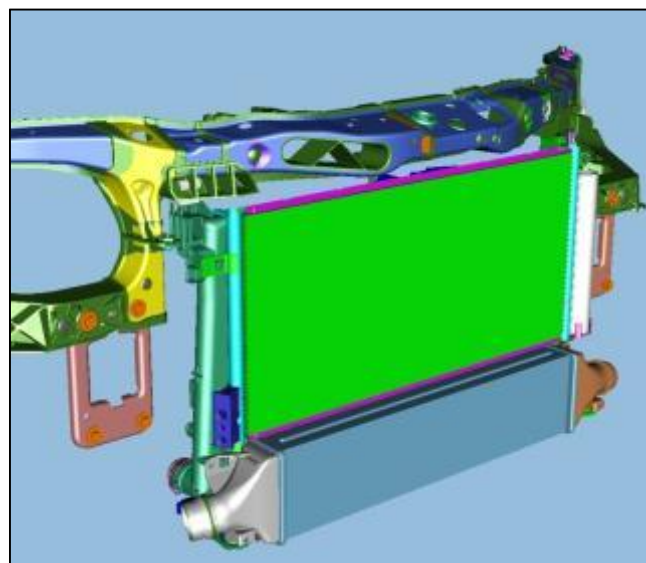
Corsa-D Ø oberer Halter / Pin



Ansicht oben rechts (Detail)



Ansicht oben rechts (Umgebung)



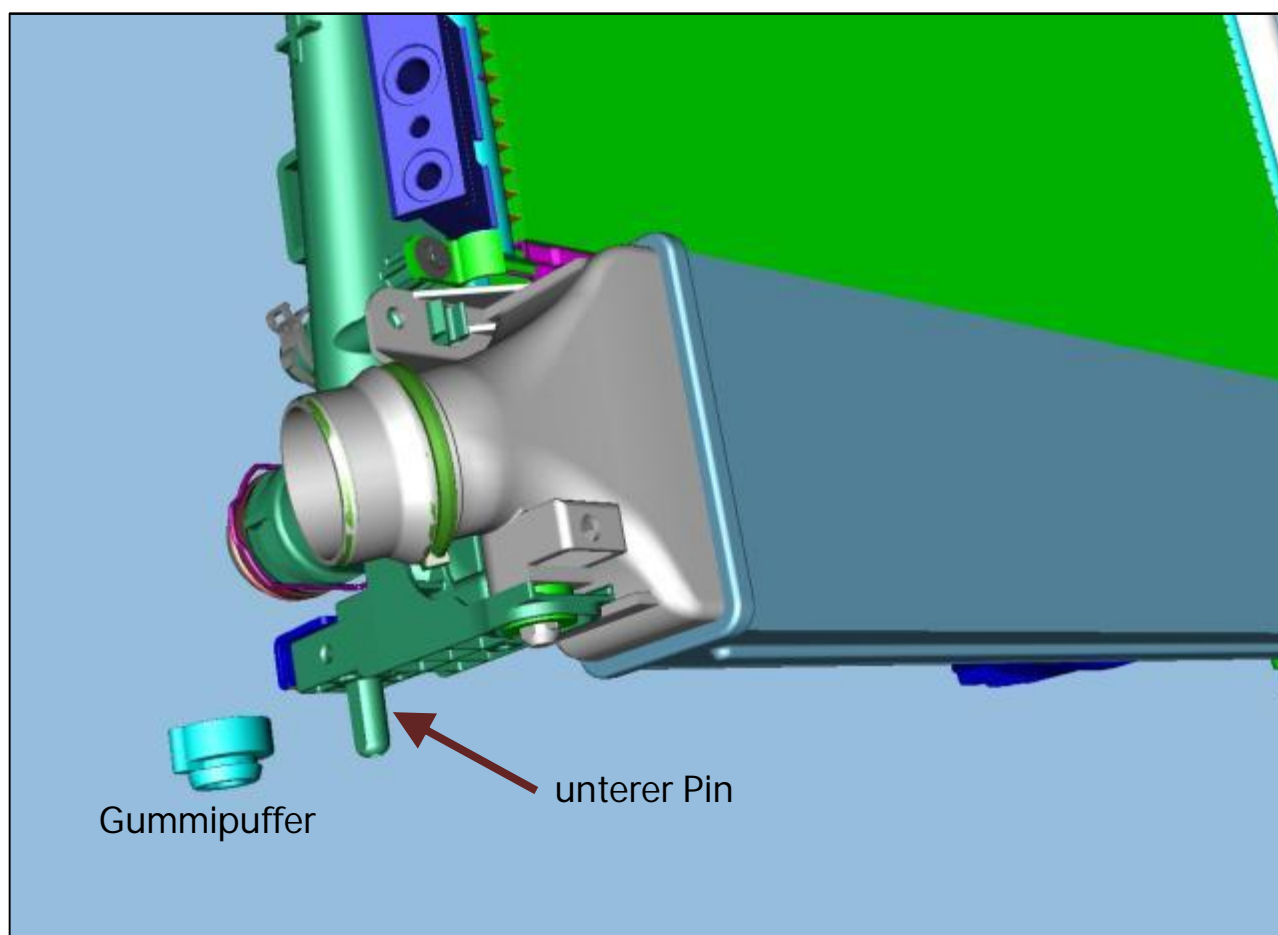
TIS // EPC = technical information system // electronic parts catalogue
CRFM = coolant radiator fan module



Corsa-D Ø unterer Halter / Pin



Ansicht unten rechts



TIS // EPC = technical information system // electronic parts catalogue
CRFM = coolant radiator fan module



Corsa-D Ö Reparatur-Info

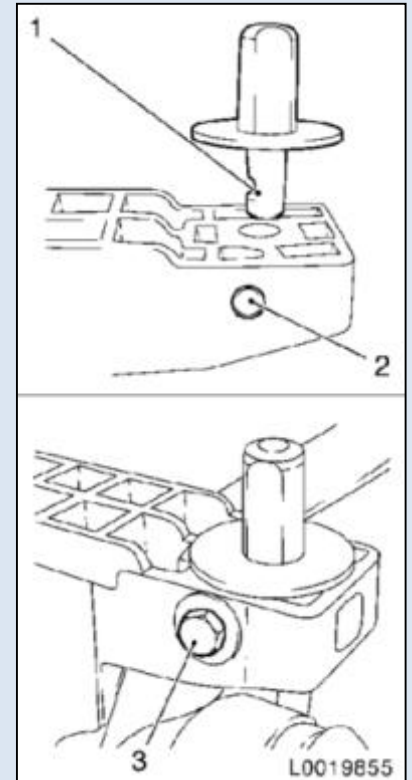
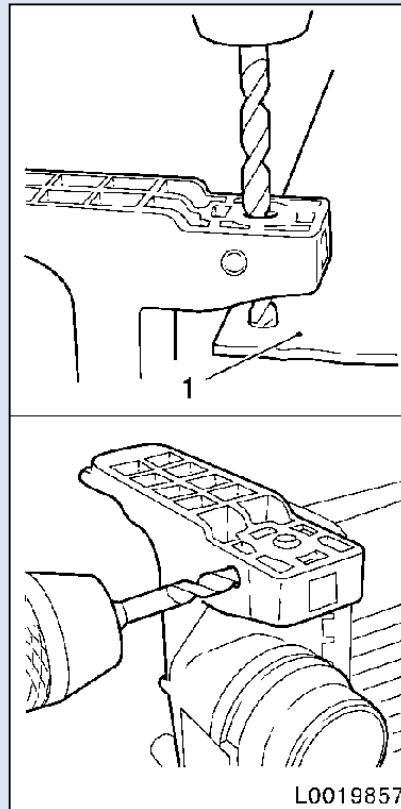
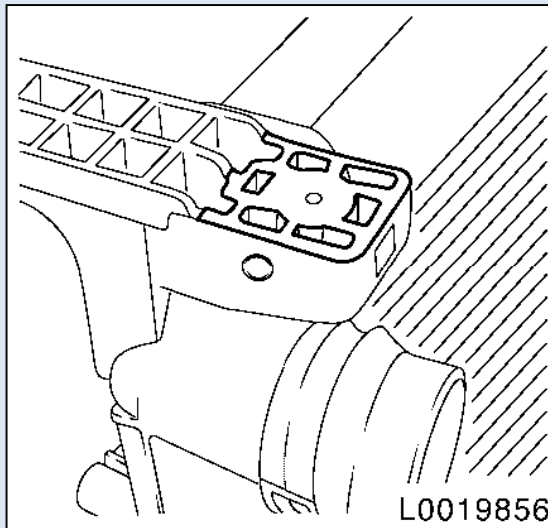
Oberer Pin beschädigt à Reparatur nicht vorgesehen

Unterer Pin beschädigt à Diesel Motor

z.B. : Z13DTJ, Z13DTH, A17DTS, Z17DTR

à Anleitung siehe bspw. TIS Dokument 01601169

à Reparatursatz im EPC verfügbar



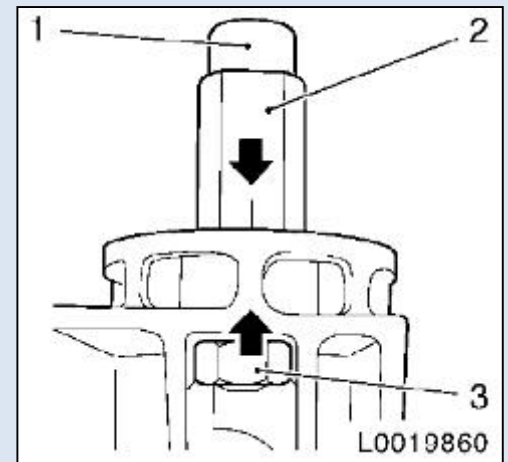
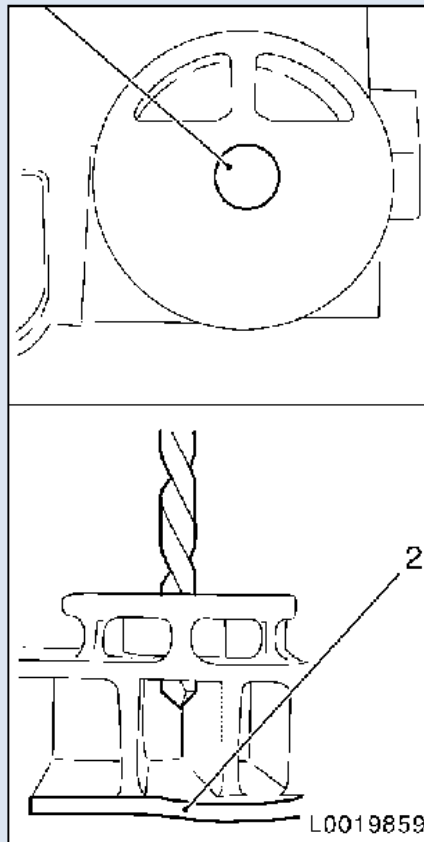
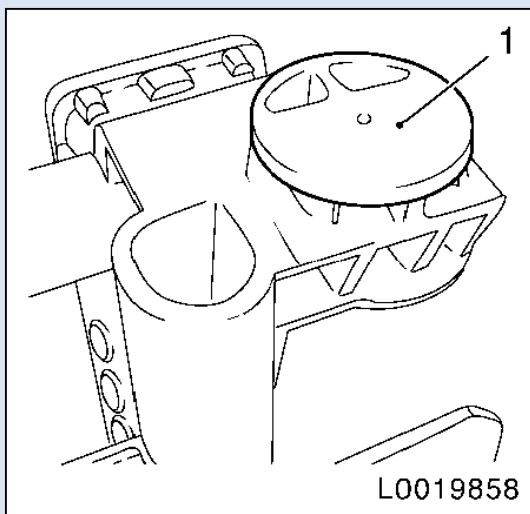
Unterer Pin beschädigt

à Benzin Motor

z.B. : A10XER, A12XER, A14XER, Z10XEP,
Z12XEP, Z14XEP

à Anleitung siehe bspw. TIS Dokument 00802378

à Reparatursatz im EPC verfügbar



Corsa-D Ø EPC-Information



EPC Pfad à Corsa-D à Kühlung à Kühlerbefestigungsteile


EPC Opel/Vauxhall File Edit Search Bookmarks Information Filters / VIN Illustration Shopping List Help

VIN: Filter On UltraVIN Filter On Shortcut or Search

OP - Opel S07 - CORSA-D F - KUEHLUNG KUEHLER BEFESTIGUNGSTEILE

Hide Supersession Image 2 of 9 Filter

IL	Part No.	Kat No.	Description	Usage	Range	Qty	S
KUEHLER BEFESTIGUNGSTEILE - Z13DTJ[LDP],A13DTC[LDV],Z13DTH[L4I],Z13DTE[L5F],A13DTE[L5F],A13DTR[L5F],Z17DTR[LPL],A17DTS[LUD] DIESELMOTOREN							
16	1325280	16 13 022	REPARATURSATZ, Z13DTJ KUEHLER BEFESTIGUNGSTEILE UNTEN		[LDP], Z13DTH [L4I], Z17DTR [LPL]	1	
17	5570216	13 10 976	PUFFER, KUEHLER AN HALTER, STUETZE OBEN			2	
18	5570054	13 11 976	PUFFER, KUEHLER AN STUETZE UNTEN, RECHTS			1	
19	1324451	13 11 945	PUFFER, KUEHLER AN STUETZE UNTEN, LINKS			1	



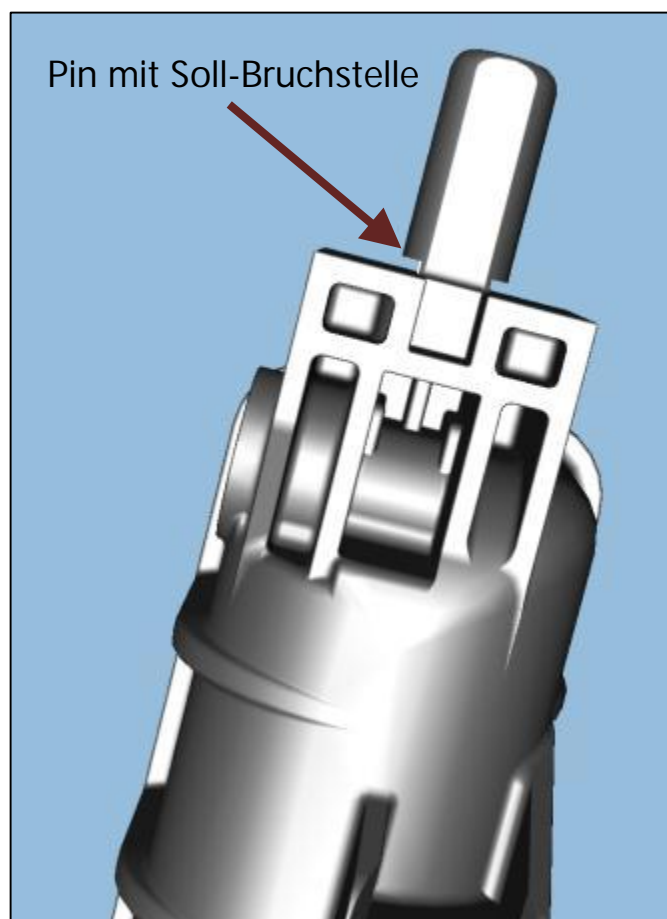
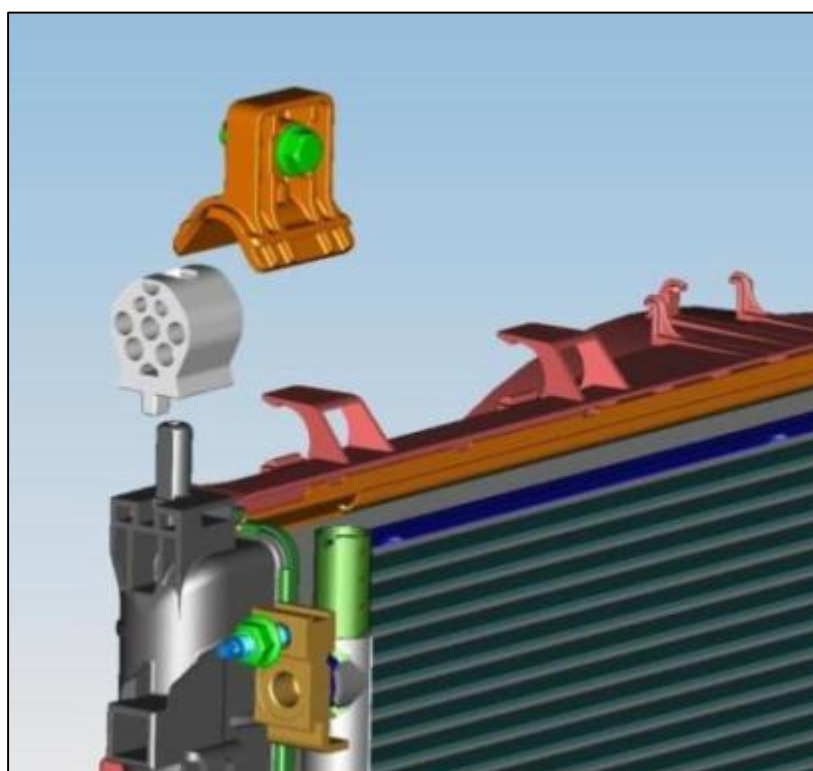
TIS // EPC = technical information system // electronic parts catalogue
 CRFM = coolant radiator fan module



Corsa-E Ö oberer Halter / Pin



Ansicht oben rechts




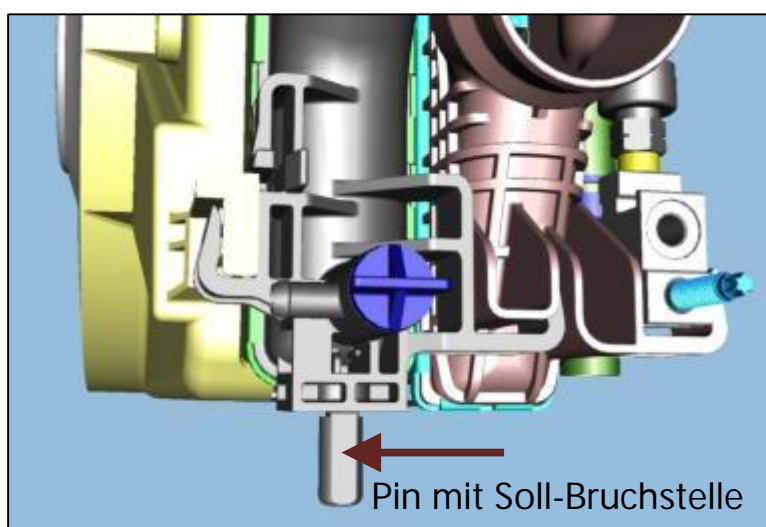
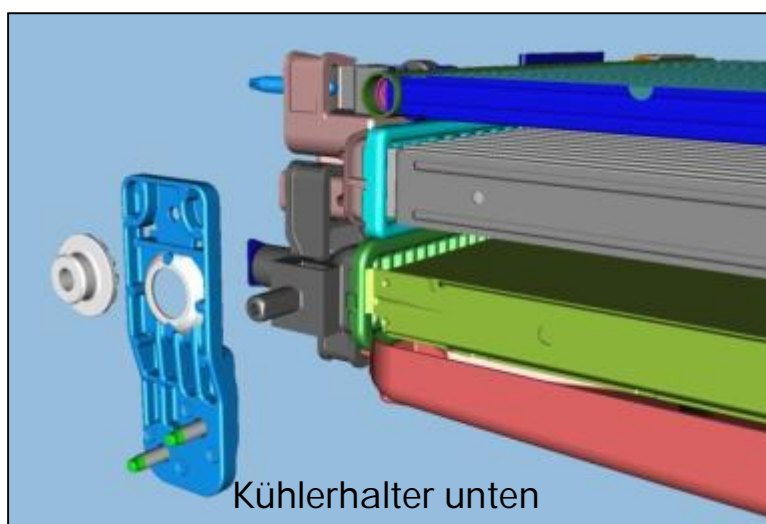
TIS // EPC = technical information system // electronic parts catalogue
CRFM = coolant radiator fan module



Corsa-E Ö unterer Halter / Pin



Ansicht unten rechts



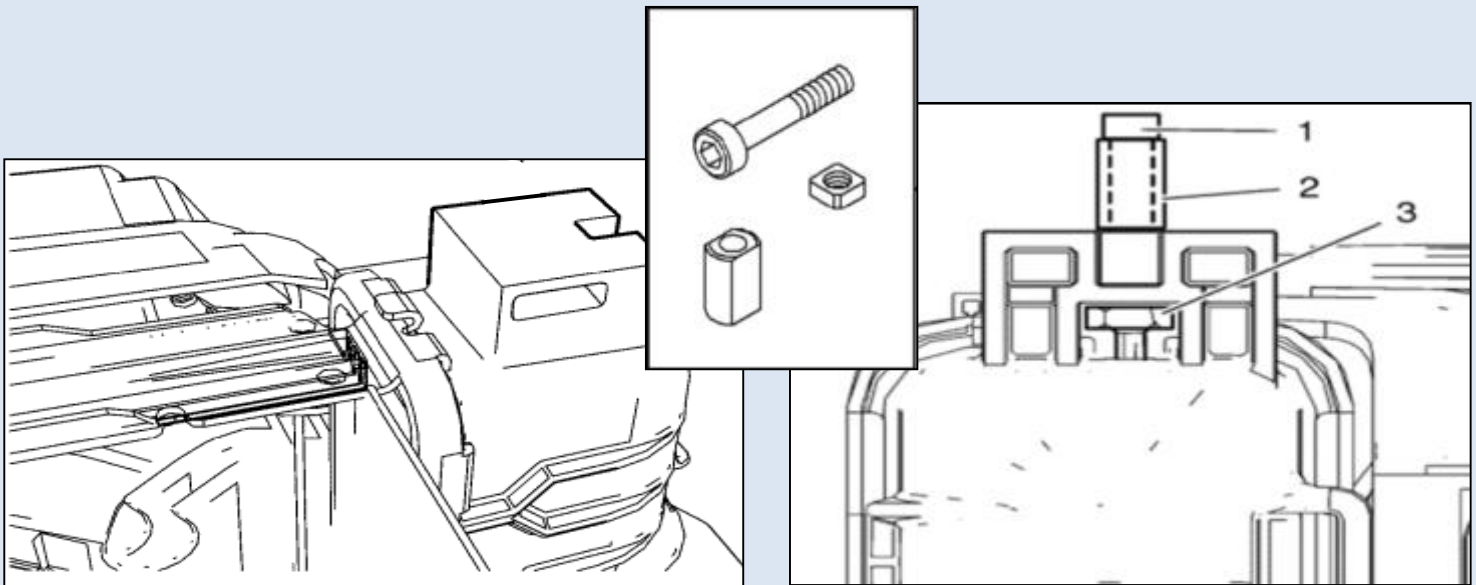
TIS // EPC = technical information system // electronic parts catalogue
CRFM = coolant radiator fan module



Pin beschädigt

à Anleitung siehe TIS Dokument 92173303

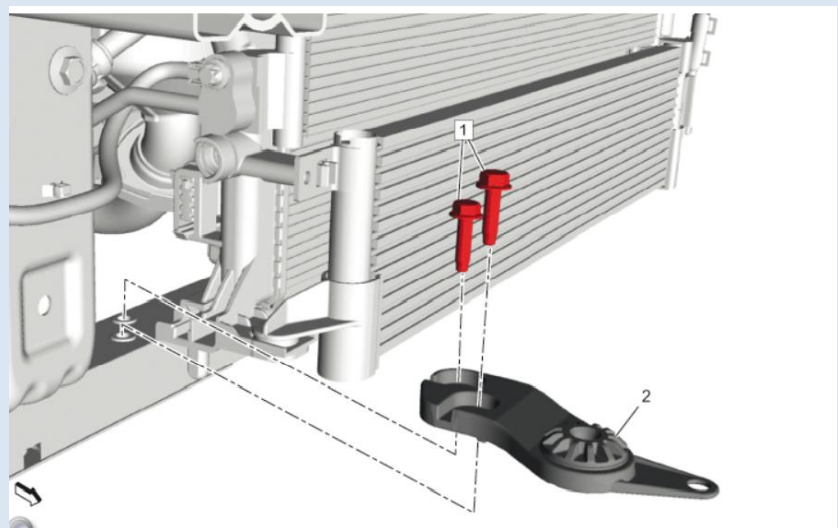
à Reparatursatz im EPC verfügbar (s. nächste Seite)



Halterung beschädigt

à Anleitung siehe bspw. TIS Dokument 93975928

à Reparatursatz im EPC verfügbar (s. nächste Seite)



TIS // EPC = technical information system // electronic parts catalogue
CRFM = coolant radiator fan module



EPC Pfad

à Corsa-E à Kühlung à (Auswahl Motor)
Kühlerbefestigungsteile

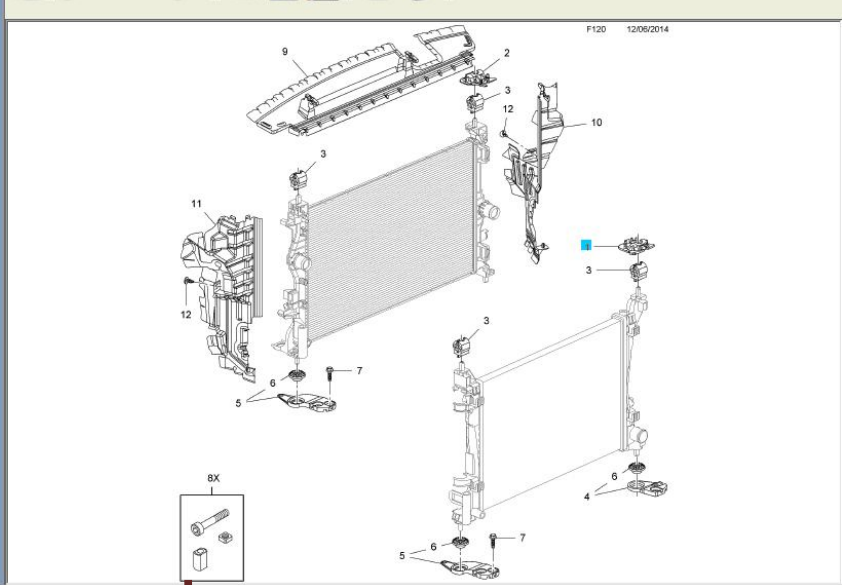
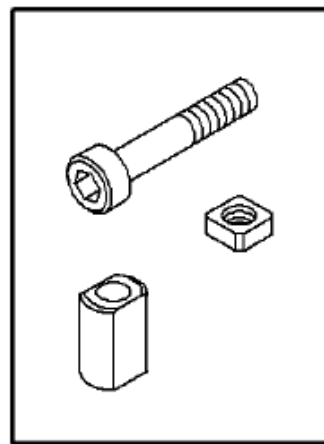
EPC Opel/Vauxhall File Edit Search Bookmarks Information Filters / VIN Illustration Shopping List Help

VIN: Filter On UltraVIN Filter On Shortcut or Search

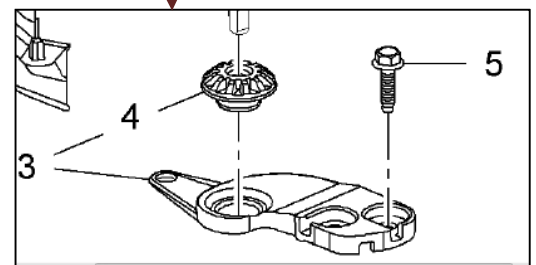
OP - Opel X15 - CORSA-E F - KUEHLUNG 2 - B12XEL(LDC),B14XEJ(LDD),B14XEL(LDD) BENZINMOTOREN KUEHLER BEFESTIGUNGSTEILE

Hide Supersession Image 3 of 5 Filter

IL	Part No.	Kct.No.	Description	Usage	Range	Qty	S
<input checked="" type="checkbox"/>	13356185	13 10 026	HALTER, KUEHLER, OBEN, RECHTS (FUER F17 GETRIEBE)			1	
<input type="checkbox"/>	13375024	13 10 035	HALTER, KUEHLER, OBEN, RECHTS (FUER 6-GANG-AUTOMATIKGETRIEB			1	
<input checked="" type="checkbox"/>	55702167	13 10 976	PUFFER, OBEN			1	
<input type="checkbox"/>	13429739	13 10 039	HALTER, KUEHLER, UNTEN, RECHTS (FUER F17 GETRIEBE)			1	
<input type="checkbox"/>	13429737	13 10 037	HALTER, KUEHLER, UNTEN, RECHTS (FUER 6-GANG-AUTOMATIKGETRIEB			1	
<input type="checkbox"/>	13429738	13 10 038	HALTER, KUEHLER, UNTEN, LINKS			1	
<input checked="" type="checkbox"/>	13304695	13 11 000	-PUFFER, UNTEN			2	
<input type="checkbox"/>	11588724	3 74 836	SKT.SCHRAUBE, M8 X 30			4	
<input checked="" type="checkbox"/>	55702491	16 13 429	STEBBOLZEN, SATZ, BEFESTIGUNGSTEIL			1	

6X



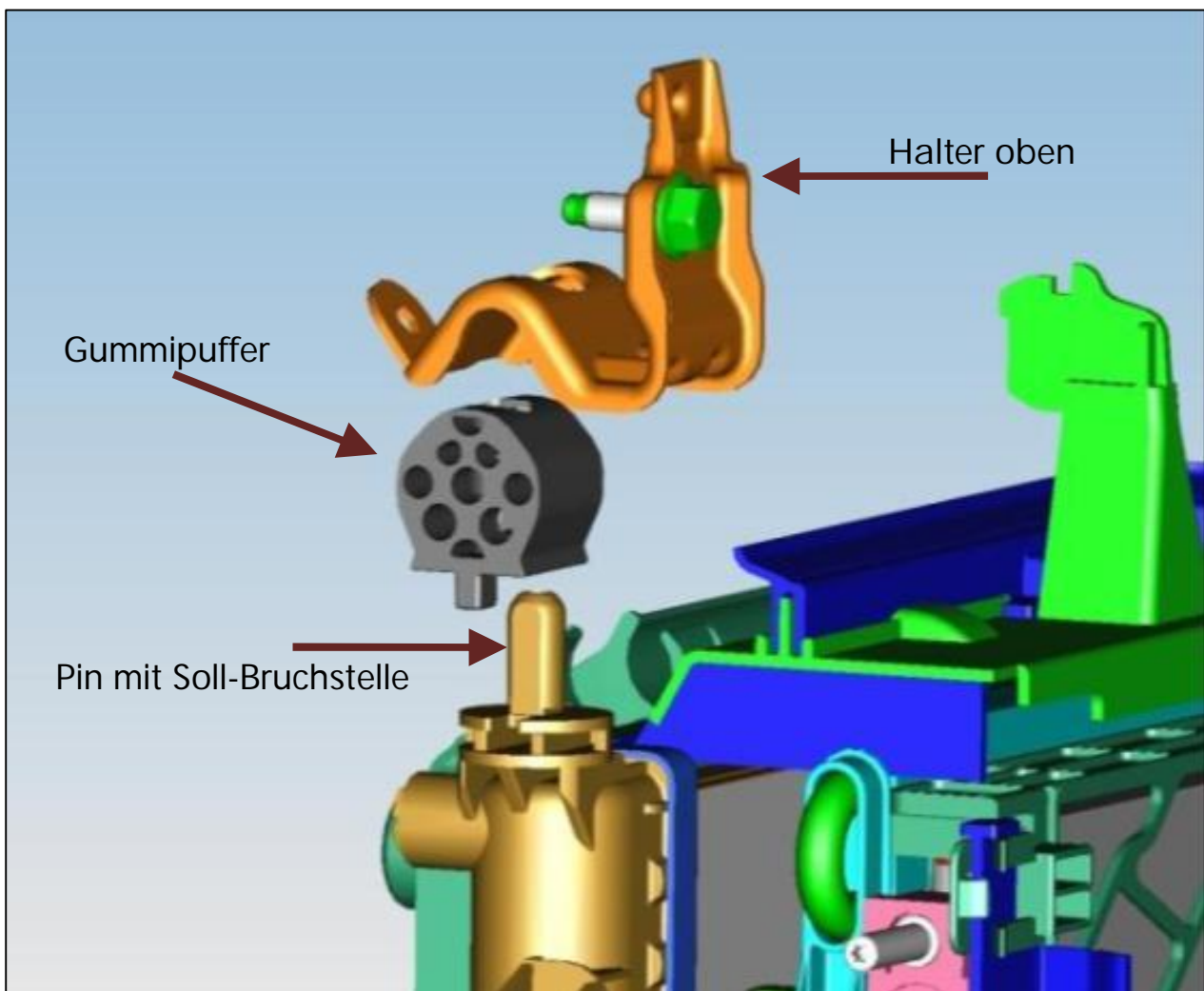
TIS // EPC = technical information system // electronic parts catalogue
CRFM = coolant radiator fan module



Insignia oberer Halter / Pin



Ansicht oben links



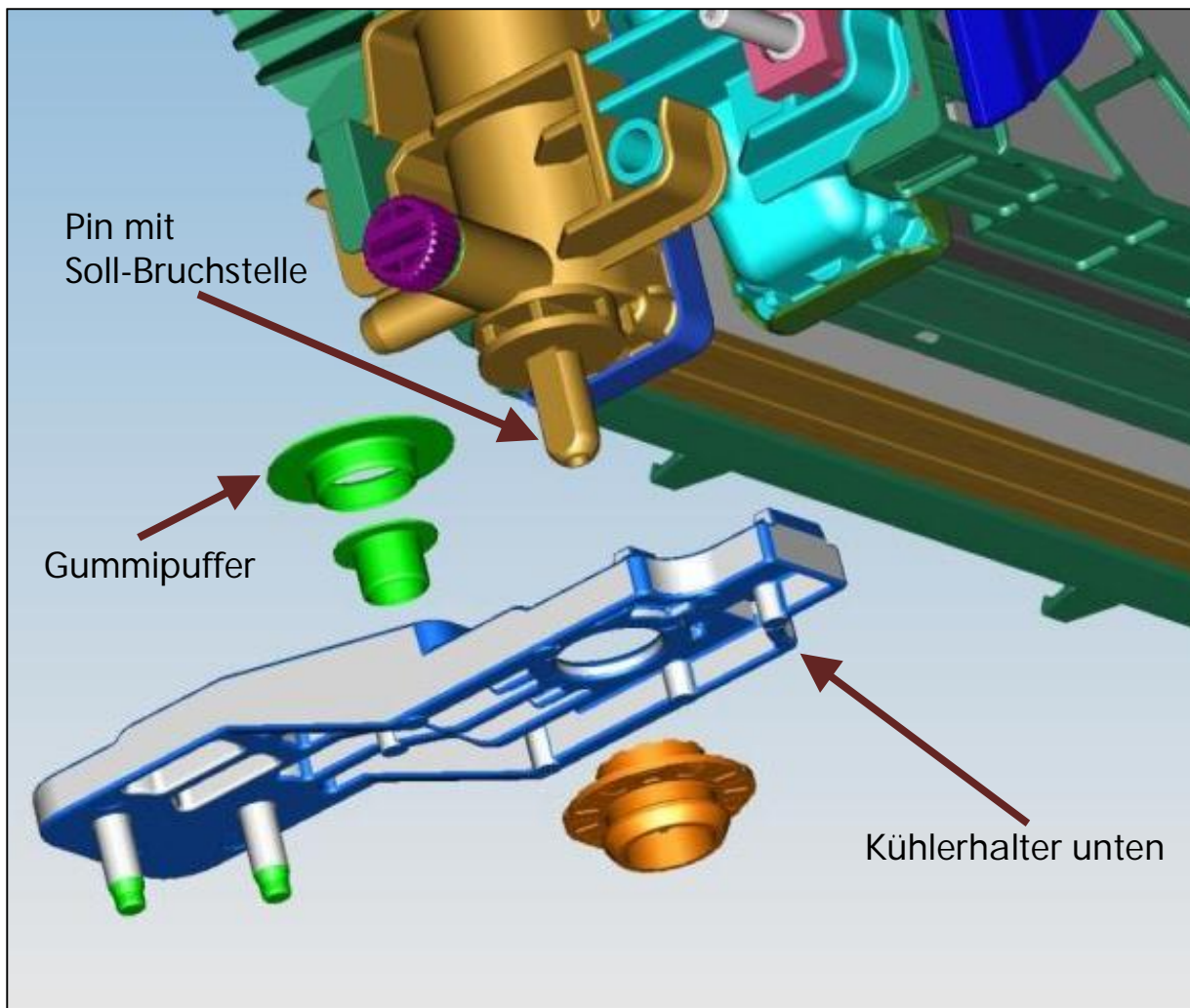
TIS // EPC = technical information system // electronic parts catalogue
CRFM = coolant radiator fan module



Insignia unterer Halter / Pin



Ansicht unten links



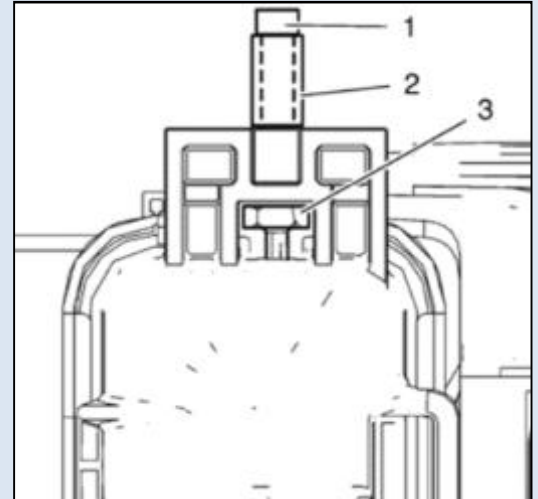
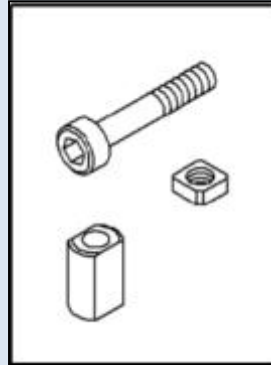
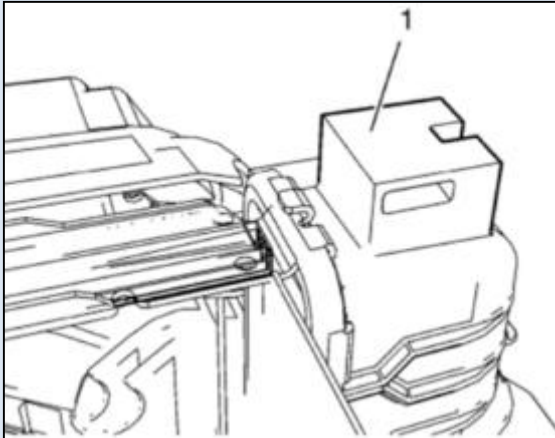
TIS // EPC = technical information system // electronic parts catalogue
CRFM = coolant radiator fan module



Oberer Pin beschädigt

à Anleitung siehe TIS Dokument 92198286

à Reparatursatz im EPC verfügbar (s. nächste Seite)



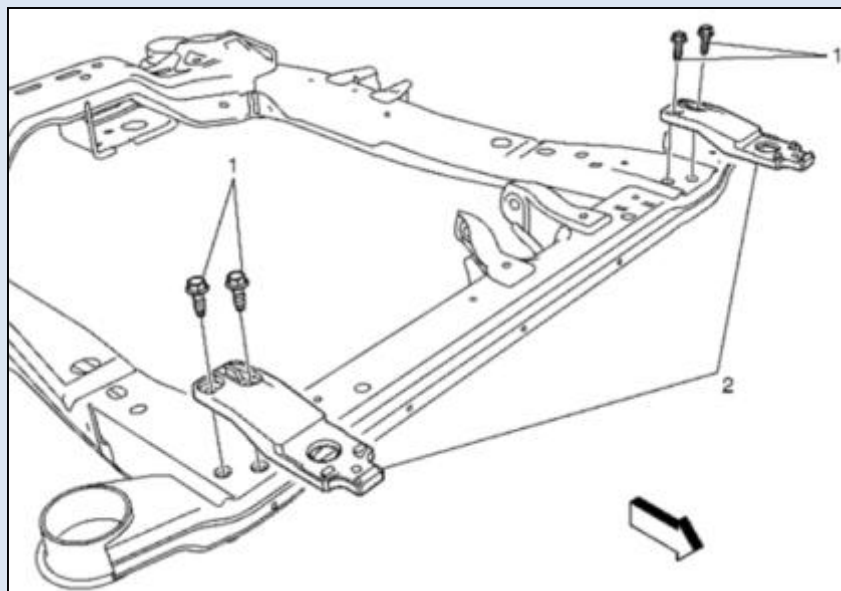
Unterer Pin beschädigt

à Reparatur nicht vorgesehen.

Kühlerhalter unten beschädigt

à Anleitung siehe TIS Dokument 92157042

à Reparatursatz im EPC verfügbar (s. nächste Seite)



Kühlerschutz beschädigt

à Ersatzteil im EPC verfügbar (s. nächste Seite)



TIS // EPC = technical information system // electronic parts catalogue
 CRFM = coolant radiator fan module



EPC Pfad

à Insignia à Kühlung à Kühlerbefestigungsteile

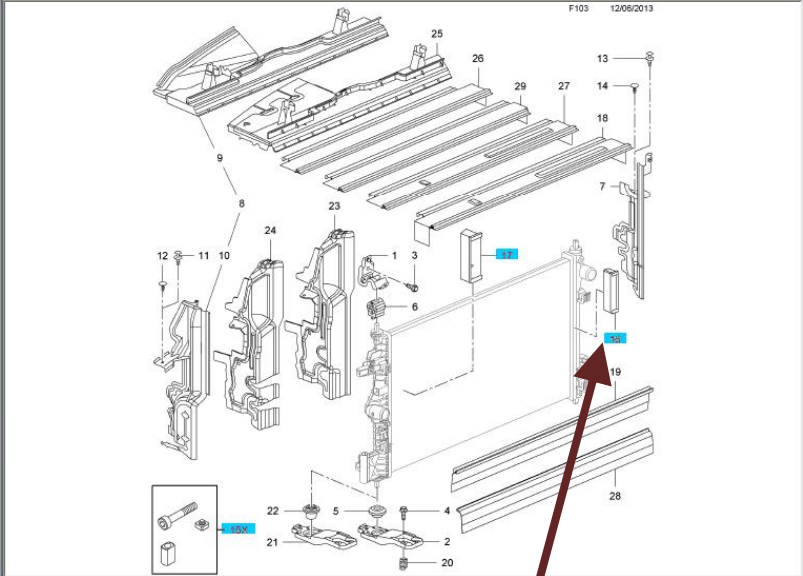

EPC Opel/Vauxhall File Edit Search Bookmarks Information Filters / VIN Illustration Shopping List Help

VIN: Filter On UltraVIN Filter On Shortcut or Search

OP - Opel G09 - INSIGNIA F - KUEHLUNG KUEHLER BEFESTIGUNGSTEILE

Hide Supersession Image 3 of 16 Filter

IL	Part No.	Kat No.	Description	Usage	Range	Qty	S
			(SCHALTGETRIEBE)	A16XHT [LVP], B16SHL [LWC]			
<input checked="" type="checkbox"/>	15X 55702491	16 13 429	STEBBOLZEN, REPARATURSATZ, BEFESTIGUNGSTEIL, KUEHLER ZSB (IN VERB. MIT AUTOM. GETRIEBE)	A16XHT [LVP], B16SHL [LWC], A20NHT [LTG], B20NHT [LTG]		1	
<input checked="" type="checkbox"/>	16 13281767	13 10 007	SCHUTZ, KUEHLER ZSB, RECHTS	A14NET [LUJ], B14NET [LUJ]		1	
<input checked="" type="checkbox"/>	16 13281767	13 10 007	SCHUTZ, KUEHLER ZSB, RECHTS	A16XHT [LVP], B16SHL [LWC]		1	
<input checked="" type="checkbox"/>	17 13281766	13 10 006	SCHUTZ, KUEHLER ZSB, LINKS	A14NET [LUJ], B14NET [LUJ]		1	
<input checked="" type="checkbox"/>	17 13281766	13 10 006	SCHUTZ, KUEHLER ZSB, LINKS	A16XHT [LVP], B16SHL [LWC]		1	
<input checked="" type="checkbox"/>	18 13267639	13 41 029	DICHTUNG, KUEHLER, OEFM	A14NET		1	

Kühlerschutz (aufgesteckt)



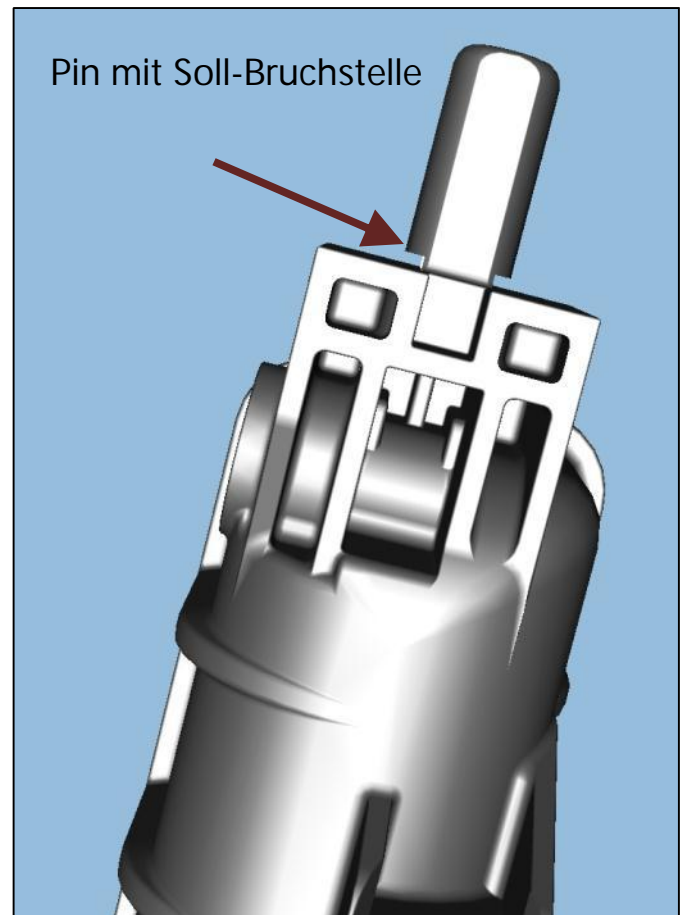
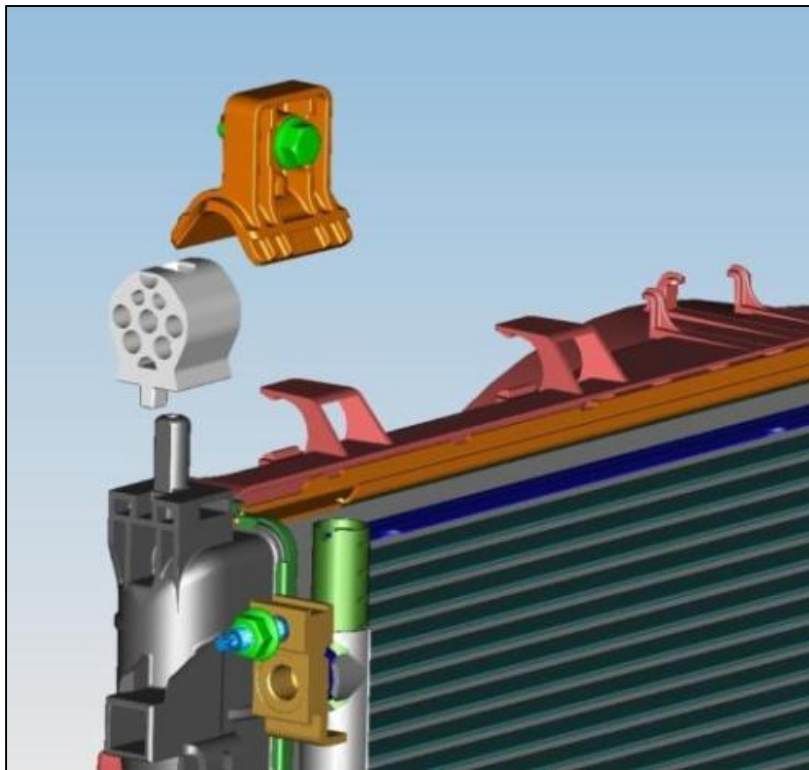
TIS // EPC = technical information system // electronic parts catalogue
 CRFM = coolant radiator fan module



KARL / VIVA oberer Halter/Pin



Ansicht oben rechts


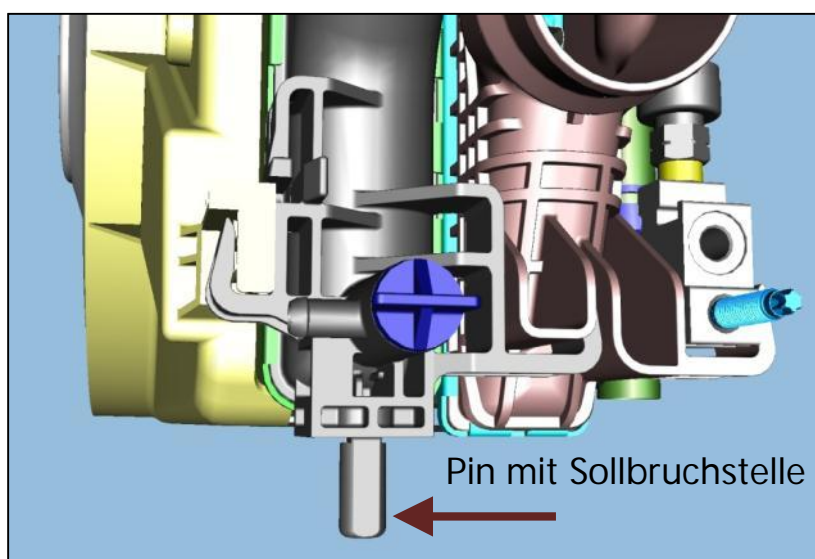
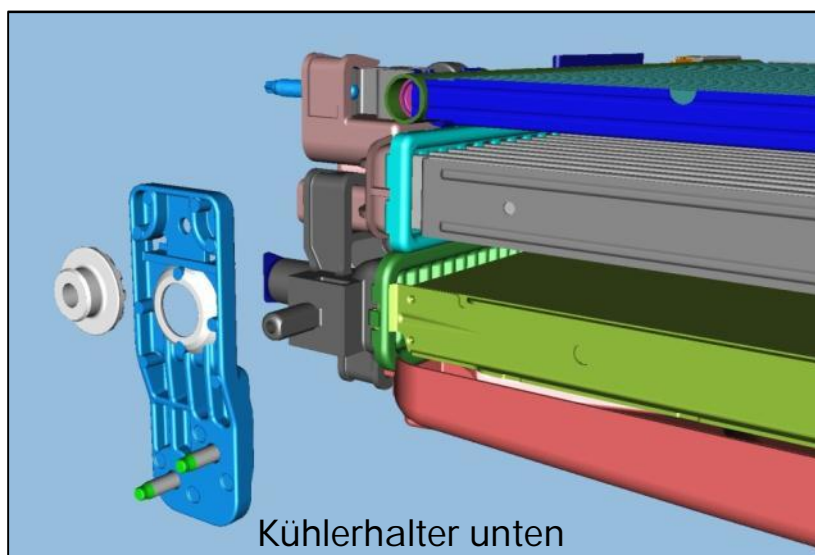


TIS // EPC = technical information system // electronic parts catalogue
CRFM = coolant radiator fan module





Ansicht unten rechts



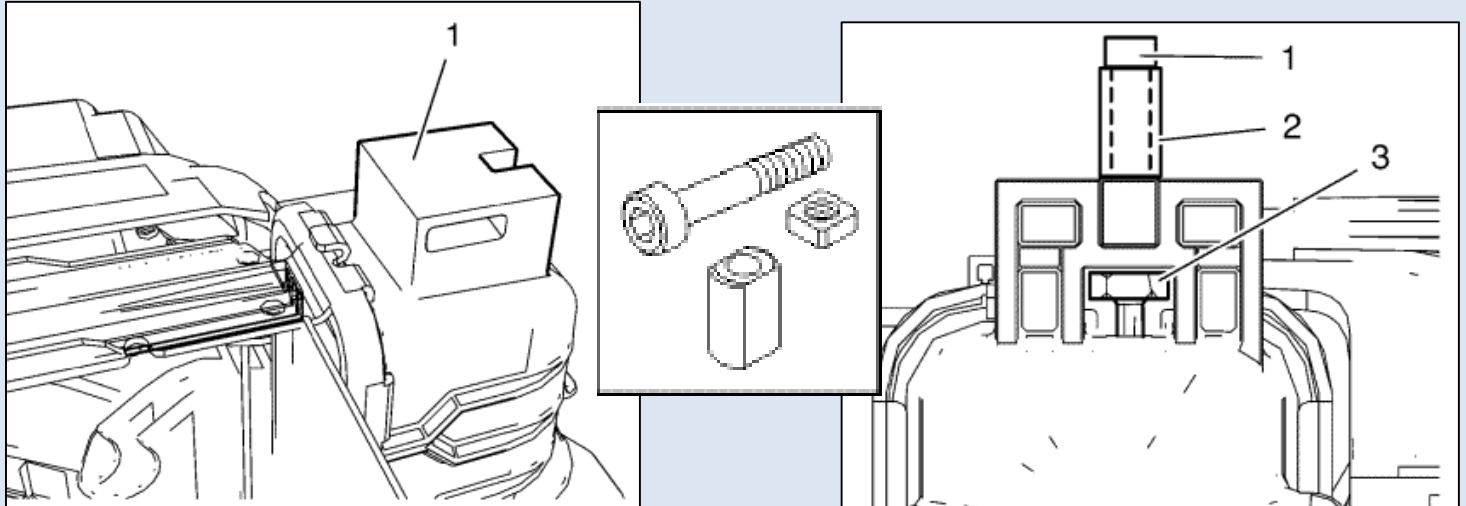
TIS // EPC = technical information system // electronic parts catalogue
CRFM = coolant radiator fan module



Oberer Pin beschädigt

à Anleitung siehe TIS Dokument 94234487

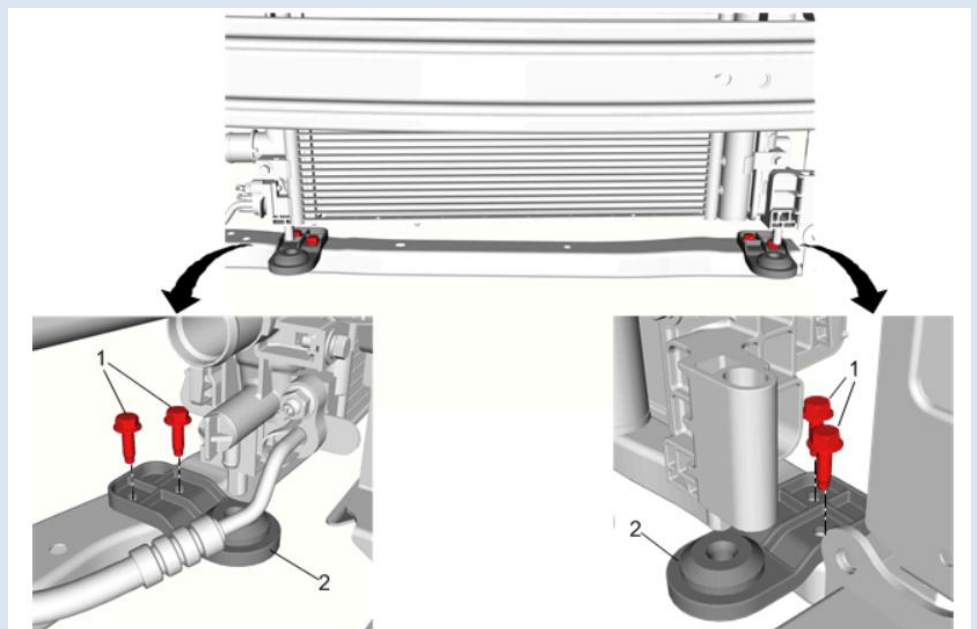
à Reparatursatz im EPC verfügbar (s. nächste Seite)



Halterung beschädigt

à Anleitung siehe TIS Dokument 94051719

à Reparatursatz im EPC verfügbar (s. nächste Seite)



EPC Pfad → KARL/VIVA → Kühlung → Kühlerbefestigungsteile

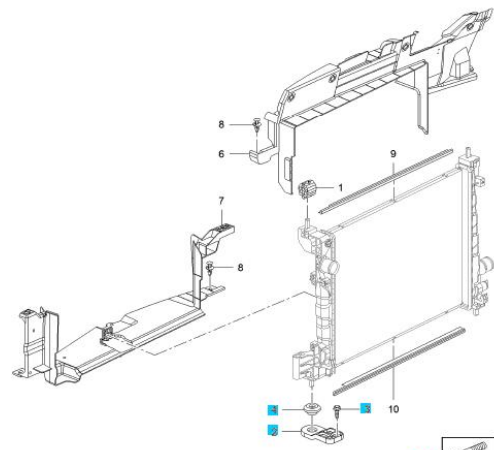
EPC Opel/Vauxhall File Edit Search Bookmarks Information Filters / VIN Illustration Shopping List Help

VIN: Filter On UltraVIN Filter On Shortcut or Search

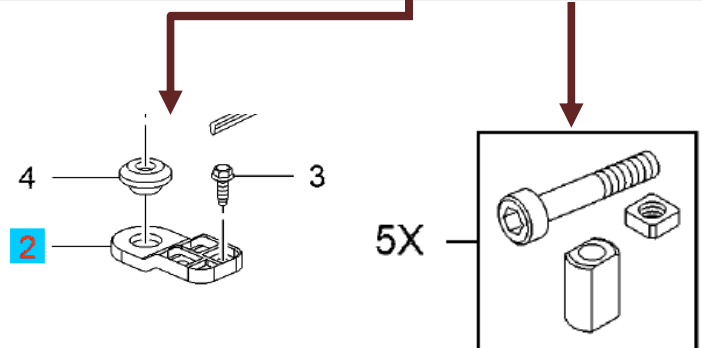
OP - Opel C16 - KARL E - KUEHLUNG 1 - B10XE[L5Q].B10XL[LWT] BENZINMOTOR KUEHLER BEFESTIGUNGSTEILE

Hide Supersession Image 3 of 6 Filter

IL	Part No.	Kat No.	Description	Usage	Range	Qty	S
<input checked="" type="checkbox"/>	1 13306606	13 10 012	PUFFER, OBEN			2	£
<input checked="" type="checkbox"/>	2 95245151	13 10 042	HALTER, KUEHLER, UNTEN			2	M
<input checked="" type="checkbox"/>	3 11588723	48 05 790	SKT.SCHRAUBE, M8 X 25			4	£
<input checked="" type="checkbox"/>	4 90091989	13 10 947	PUFFER, UNTEN			1	£
<input checked="" type="checkbox"/>	5X 55702491	16 13 429	STEBBOLZEN, SATZ, BEFESTIGUNGSTEIL, KUEHLER ZSB (FUER REPARATUR)			1	£
<input type="checkbox"/>	6 95440504	13 12 363	VERKLEIDUNG- KUEHLERLUFTFUEHRL [L5Q] OBEN	B10XE		1	M
<input type="checkbox"/>	7 42333271	13 12 362	VERKLEIDUNG- KUEHLERLUFTFUEHRL [L5Q] UNTEN	B10XE		1	M
<input type="checkbox"/>	8 11589293	18 16 589	SPREIZNIET			11	£
<input type="checkbox"/>	9 95368811	13 12 361	DICHTUNG, KUEHLER, OBEN (IN VERB. MIT KLIMAAANLAGE)			1	M
<input type="checkbox"/>	10 95368813	13 10 041	DICHTUNG, KUEHLER, UNTEN (IN VERB. MIT KLIMAAANLAGE)			1	M



F30 20/01/2015



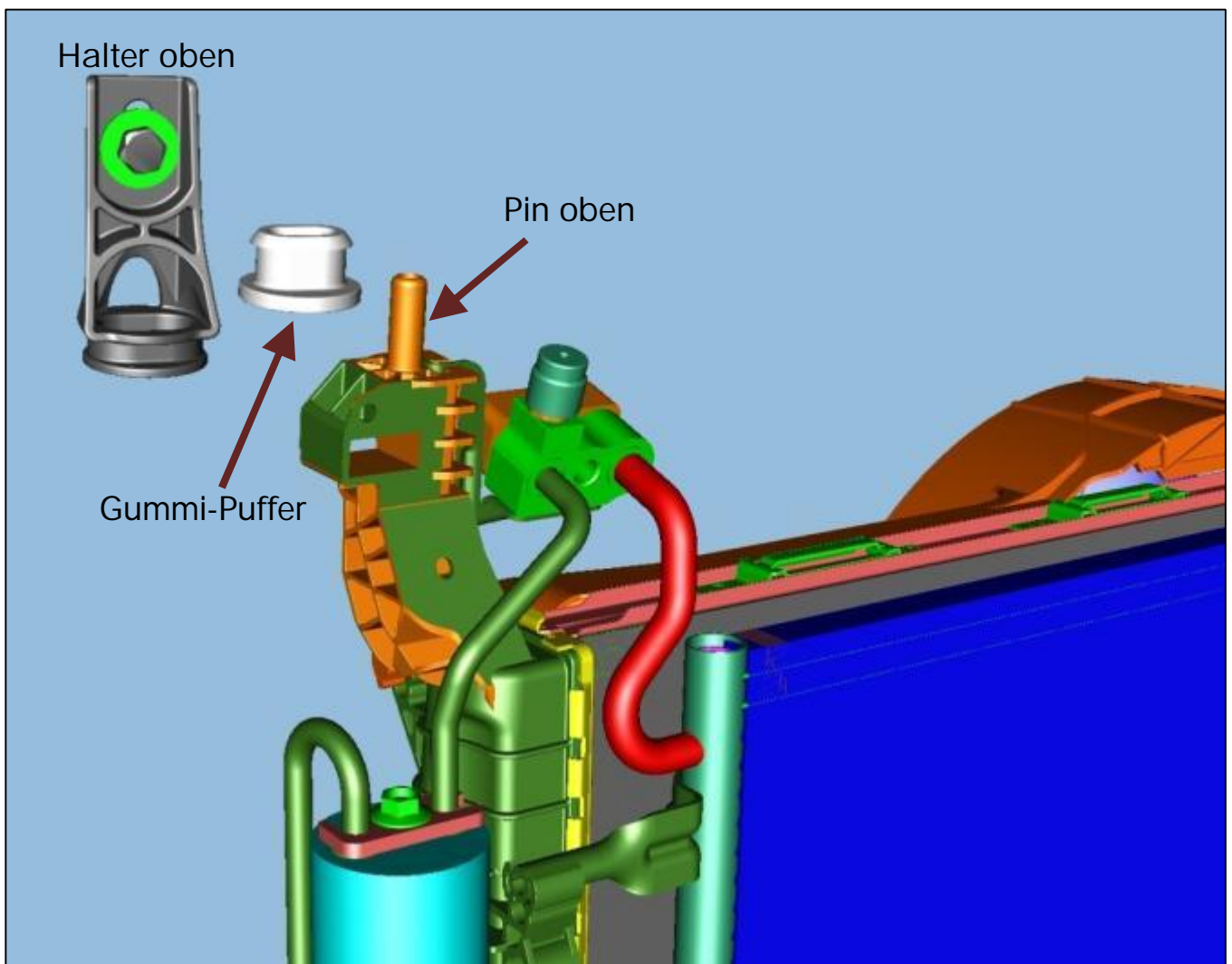
TIS // EPC = technical information system // electronic parts catalogue
 CRFM = coolant radiator fan module



Meriva-A ⌀ oberer Halter / Pin



Ansicht oben rechts



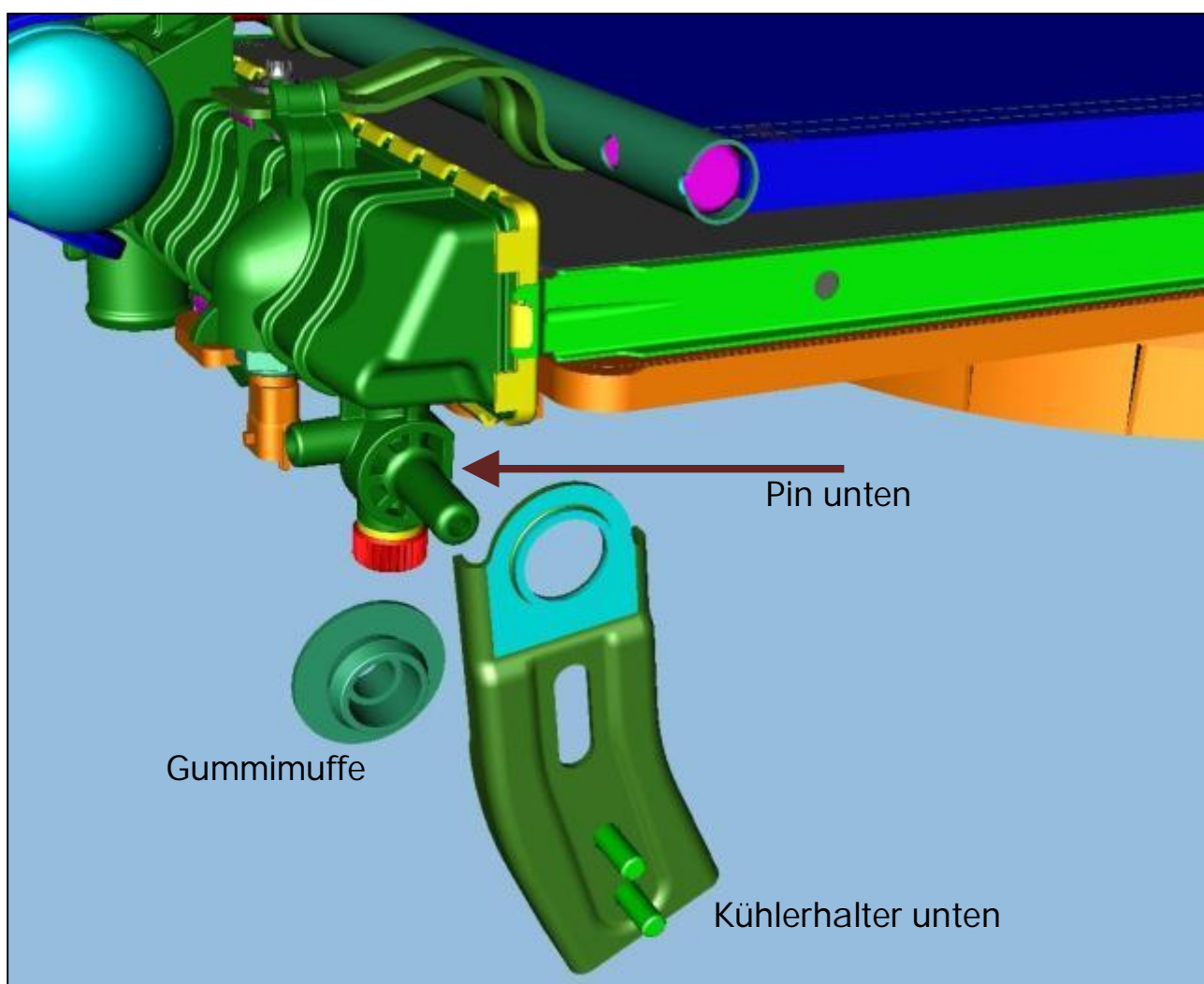
TIS // EPC = technical information system // electronic parts catalogue
CRFM = coolant radiator fan module



Meriva-A ⌀ unterer Halter / Pin



Ansicht unten rechts



TIS // EPC = technical information system // electronic parts catalogue
CRFM = coolant radiator fan module



Meriva-A ⚙️ Reparatur-Info



Oberer Halter / Pin beschädigt → Reparatur nicht vorgesehen

Unterer Pin beschädigt → Reparatur nicht vorgesehen

Kühlerhalter unten beschädigt → Ersatzteil im EPC verfügbar



TIS // EPC = technical information system // electronic parts catalogue
CRFM = coolant radiator fan module




Meriva-A ⌀ EPC-Information



EPC Pfad → Meriva-A → Kühlung → Kühlerbefestigungsteile

Teilnr.	Bezeichnung	Verwendung	Stanz
1 90579298	HALTER, HEIZUNG AN QUERTRÄGER, RECHTS		1
2 90525295	HALTER, HEIZUNG AN QUERTRÄGER, LINKS		1
3 90575130	BLINDBOHR. MIT HALTER KÜHLER AN QUERTRÄGER		4
4 12520190	HALTER ZUM KÜHLERSTÜTZZE OBER	(C) -44381001	2
5 13214902	HALTER ZUM KÜHLERSTÜTZZE OBER (SÄHL. 12214902 13 10 000 VERWASCHEN)	(C) 64381000 - 64381002	2
6 13214902	HALTER ZUM KÜHLERSTÜTZZE OBER	(C) 64381001	2
7 11098831	TORNSCHRAUBE, M8 X 20, HALTER KÜHLER AN QUERTRÄGER, UNTER		4
8 11098822	GEWINNBOHRUNG M8 X 12, SEPARAT. ANFLER KÜHLER AN QUERTRÄGER		40
9 12520130	PUFFER, KÜHLER AN HALTER, STÜTZZE OBER	(C) -44181072	2
10 13214902	PUFFER, KÜHLER AN HALTER, STÜTZZE OBER	(C) 64381001	2
11 90501682	PUFFER, KÜHLER AN QUERTRÄGER		2
12 24400000	SÄHL. SCHRAUBE, M8 X 10, KÜHLUNGSHALTER AN FRONTBLECH		2
13 80240010	SCHWELDTOPF (SÄHL. - ADR ERDSTZTEL)		AN 0



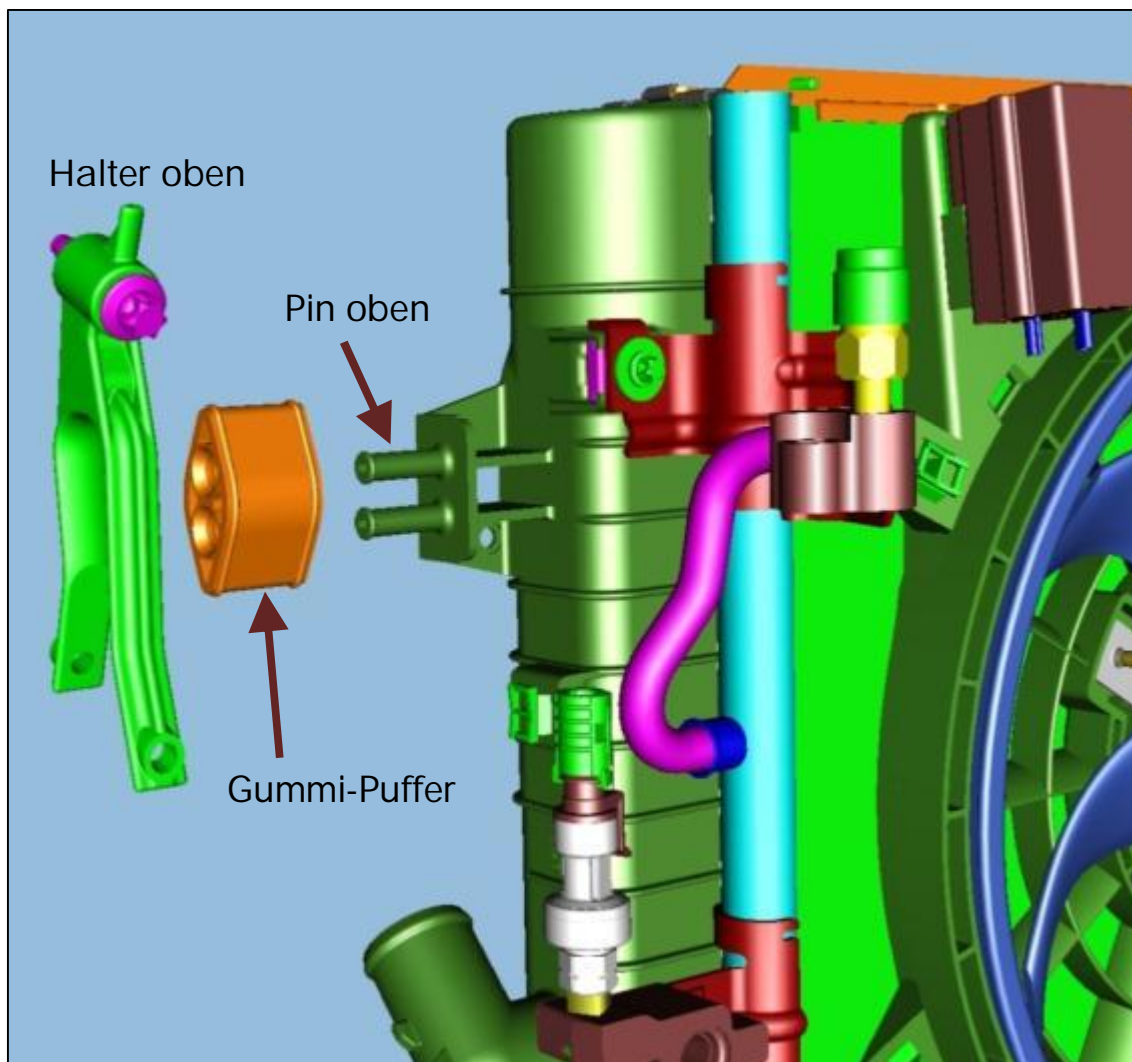
TIS // EPC = technical information system // electronic parts catalogue
 CRFM = coolant radiator fan module



Meriva-B oberer Halter / Pin



Ansicht oben rechts



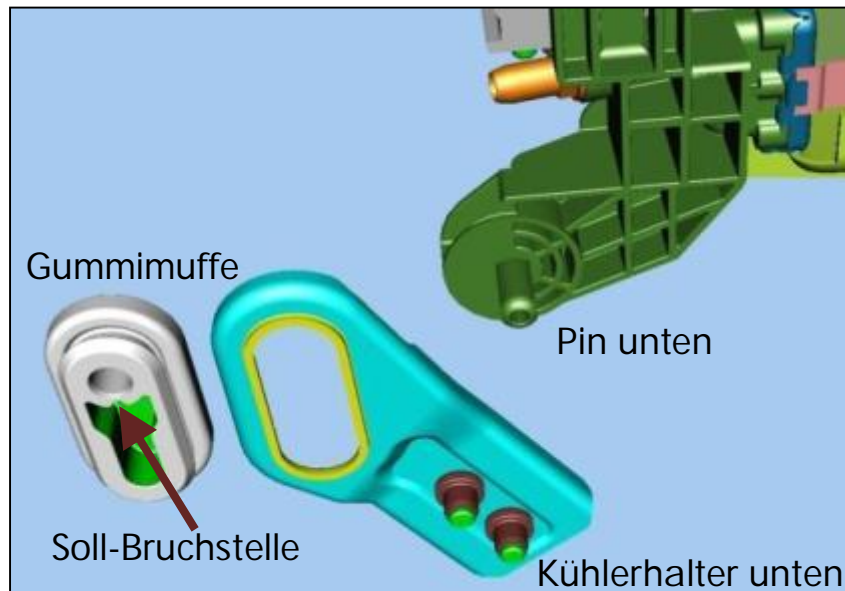
TIS // EPC = technical information system // electronic parts catalogue
CRFM = coolant radiator fan module



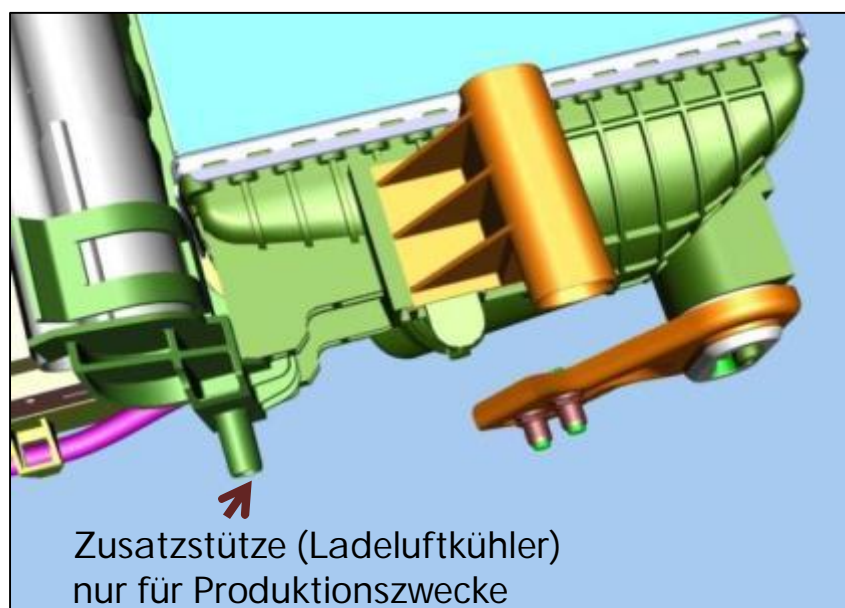
Meriva-B unterer Halter / Pin




Ansicht
unten rechts



Ansicht
unten links



TIS // EPC = technical information system // electronic parts catalogue
CRFM = coolant radiator fan module



Meriva-B Ö Reparatur-Info



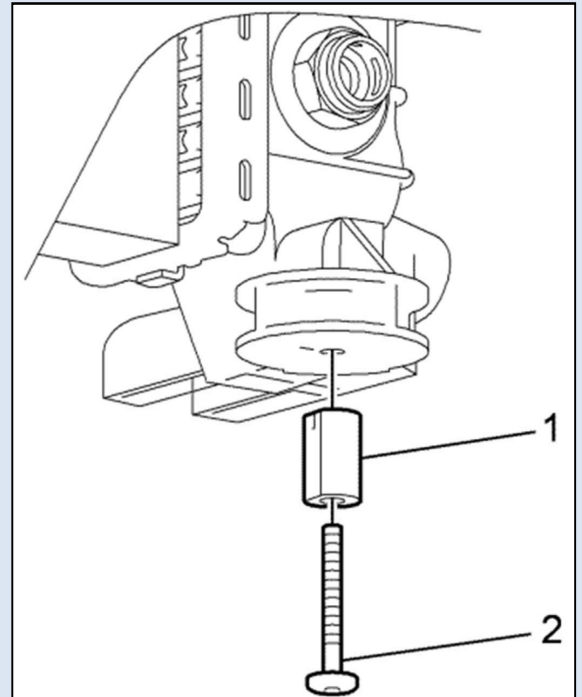
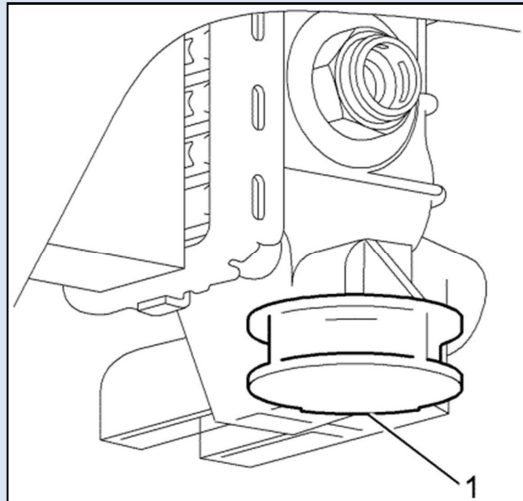
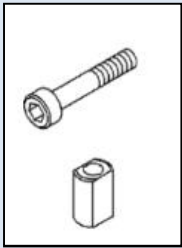
Oberer Pin beschädigt

à Reparatur nicht vorgesehen

Unterer Pin beschädigt

à Anleitung siehe TIS Dokument 92403232

à Reparatursatz im EPC verfügbar (s. nächste Seite)



Kühlerhalter unten beschädigt

à Reparatursatz im EPC verfügbar (s. nächste Seite)

Gummimuffe gerissen

à Reparatursatz im EPC verfügbar (s. nächste Seite)



TIS // EPC = technical information system // electronic parts catalogue
CRFM = coolant radiator fan module



Meriva-B Æ EPC-Information



EPC Pfad à Mokka à Kühlung à Kühlerbefestigungsteile

Part No.	Part No.	Description	Umsatz	Preis	Qty	U
1311802	13 13 011	HALTER, KÜHLER, OBER			2	
1311805	9 12 811	WELLEN MIT HALTER KÜHLER, OBER			8	
9073210	9 02 902	BLINDNUT MIT HALTER KÜHLER AN QUERTRAGER			4	
9073242	12 12 978	PUMPE, KÜHLER AN HALTER, FRONT OBER			2	
1311804	18 12 000	STANDBOGEN, REPARATURSATZ, BEFESTIGUNGSTEILE, KÜHLER 230			1	
1309911	25 40 000	TURNSCHRAUBE MIT 20 HALTER KÜHLER AN QUERTRAGER			4	
1309901	9 02 900	REPARATURSATZ MIT 10 REPARATUR HALTER KÜHLER AN QUERTRAGER			48	
1311806	10 12 012	HALTER, KÜHLER AN QUERTRAGER, UNTER			1	
1311808	10 12 013	HALTER, KÜHLER AN QUERTRAGER, UNTER			1	
1311809	12 12 983	PUMPE, KÜHLER AN STANGE UNTER			2	
9259024	16 04 000	HALBEISE, VERBUND KÜHLERHALTERUNG, 10 ML			48	

Technical drawing showing radiator mounting assembly with callouts 1-8. Includes a parts list on the right side of the drawing area.



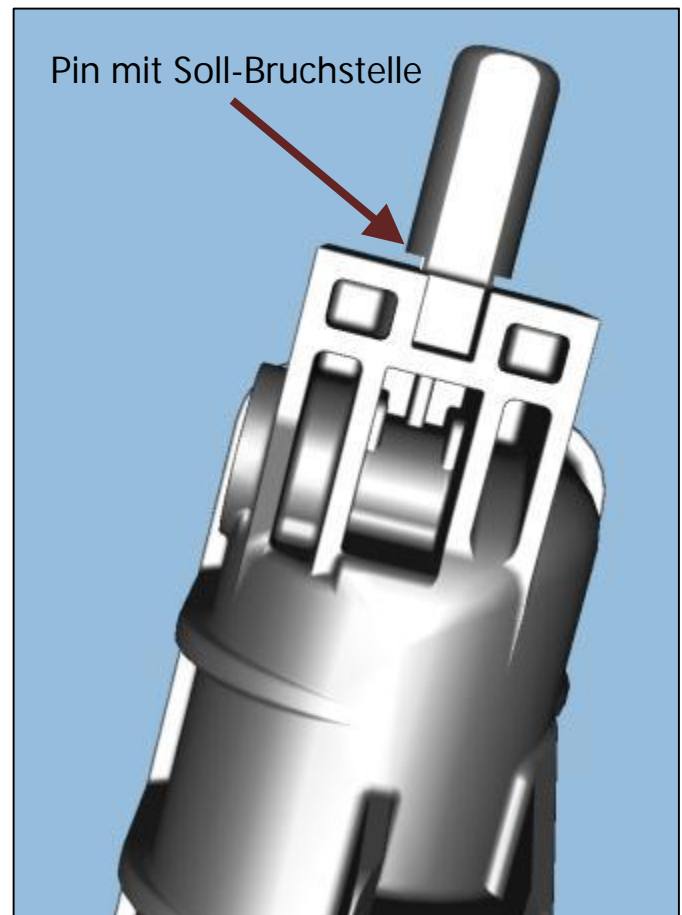
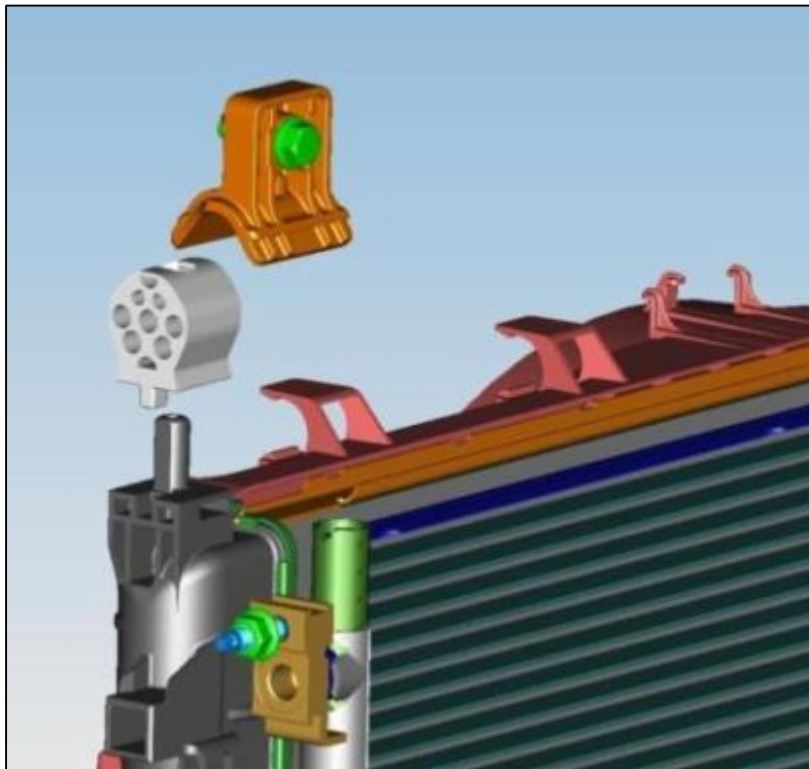
TIS // EPC = technical information system // electronic parts catalogue
 CRFM = coolant radiator fan module



Mokka oberer Halter / Pin



Ansicht oben rechts




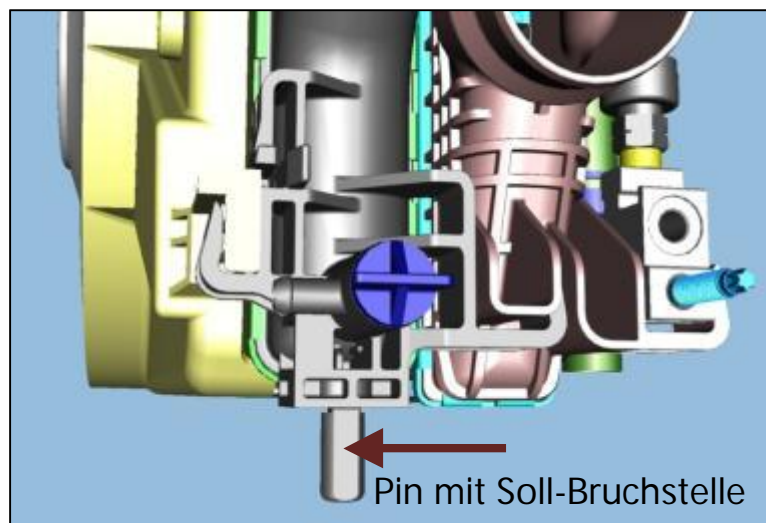
TIS // EPC = technical information system // electronic parts catalogue
CRFM = coolant radiator fan module



Mokka unterer Pin



Ansicht unten rechts



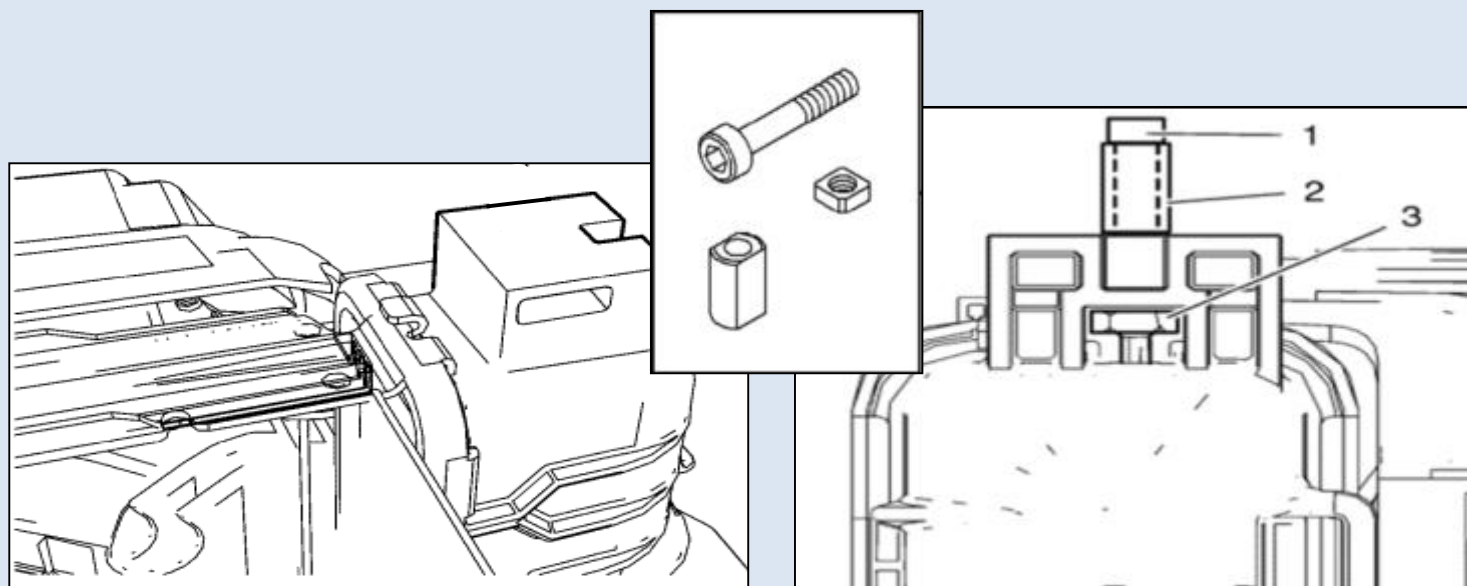
TIS // EPC = technical information system // electronic parts catalogue
CRFM = coolant radiator fan module



Pin beschädigt

à Anleitung siehe TIS Dokument 92506681

à Reparatursatz im EPC verfügbar (s. nächste Seite)



TIS // EPC = technical information system // electronic parts catalogue
CRFM = coolant radiator fan module



EPC Pfad

à Mokka à Kühlung à Kühlerbefestigungsteile

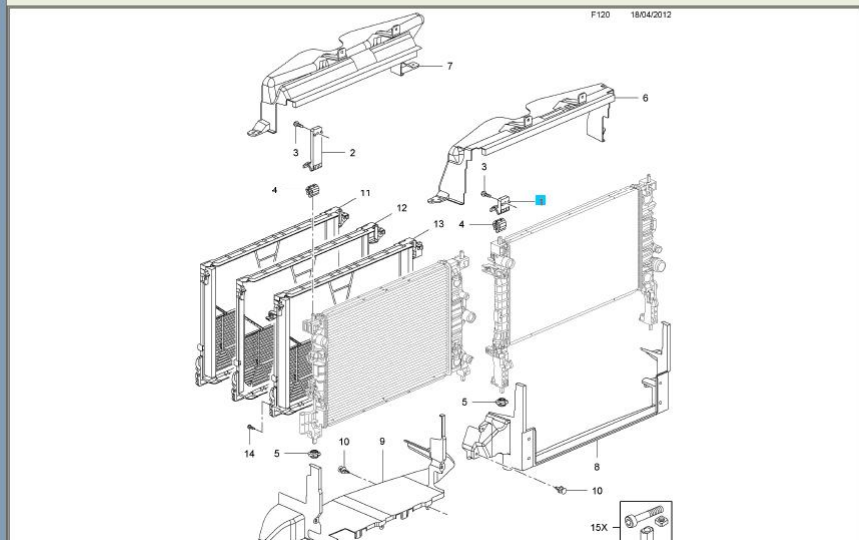
EPC Opel/Vauxhall File Edit Search Bookmarks Information Filters / VIN Illustration Shopping List Help

VIN: Filter On UltraVIN Filter On Shortcut or Search

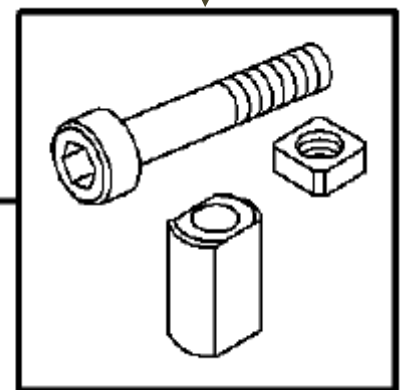
OP - Opel | J13 - MOKKA | F - KUEHLUNG | KUEHLER BEFESTIGUNGSTEILE

Hide Supersession Image 5 of 12 Filter

IL	Part No.	Kat No.	Description	Usage	Range	Qty	S
KUEHLER BEFESTIGUNGSTEILE - A14NET[LUJ],A16XER[LDE],A18XER[2H0] BENZINMOTOREN							
1	9696824	13 10 021	HALTER, KUEHLER, STUETZE, OBEN	A14NET [LUJ], B14NET [LUJ]		2	
2	9696824	13 10 020	HALTER, KUEHLER, STUETZE, OBEN	A16XER [LDE], B16XER [LDE], A18XER [2H0]		2	
3	1158872	3 74 836	SKT.SCHRAUBE, M8 X 30, STUETZE, OBEN			2	
4	1330660	13 10 012	PUFFER, KUEHLER AN HALTER, STUETZE OBEN			AR	
5	9050108	13 10 957	PUFFER, KUEHLER ZSB, UNTEN			2	
6	9536929	13 12 336	VERKLEIDUNG-KUEHLERLUFTFUEI OBEN	A14NET [LUJ], B14NET [LUJ]		1	
7	9508175	(13 12 198)	VERKLEIDUNG-KUEHLERLUFTFUEI OBEN (NML-95135580 13 12 329 VERWENDEMI)	A16XER [LDE], B16XER [LDE], A18XER [2H0]		1	



15X



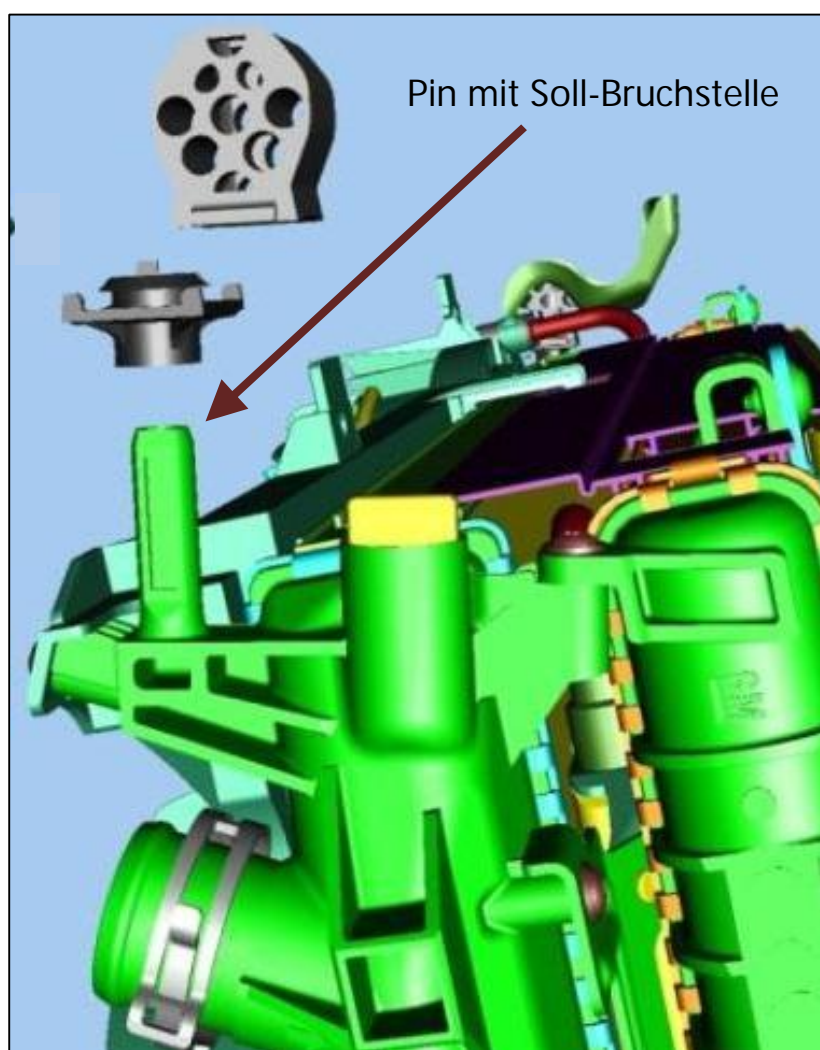
TIS // EPC = technical information system // electronic parts catalogue
 CRFM = coolant radiator fan module



Signum oberer Halter / Pin



Ansicht oben rechts



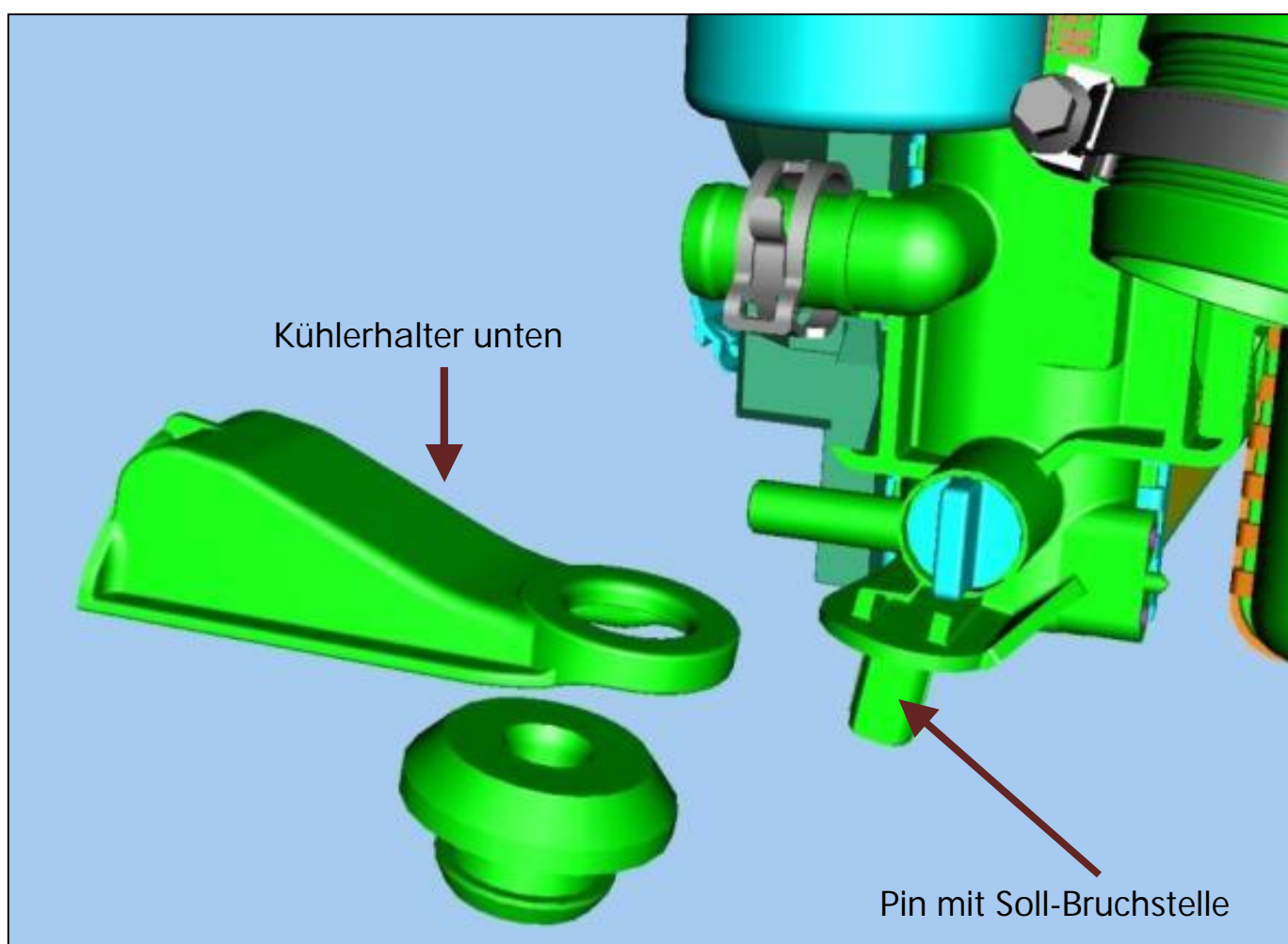
TIS // EPC = technical information system // electronic parts catalogue
CRFM = coolant radiator fan module



Signum unterer Halter / Pin



Ansicht unten rechts



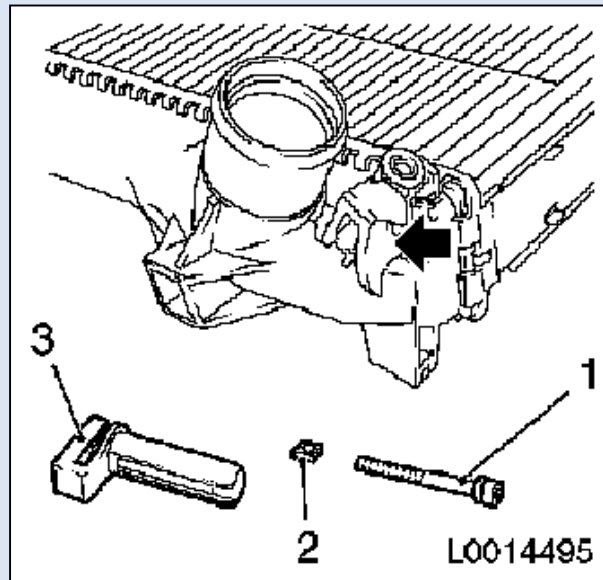
TIS // EPC = technical information system // electronic parts catalogue
CRFM = coolant radiator fan module



Oberer Pin beschädigt

à Anleitung siehe TIS Dokument 01001308

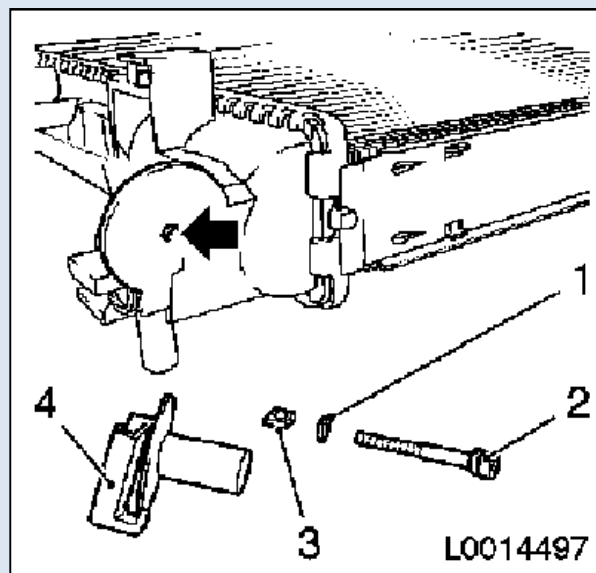
à Reparatursatz im EPC verfügbar (s. nächste Seite)



Unterer Pin beschädigt

à Anleitung siehe TIS Dokument 01001309

à Reparatursatz im EPC verfügbar (s. nächste Seite)



Signum EPC-Information



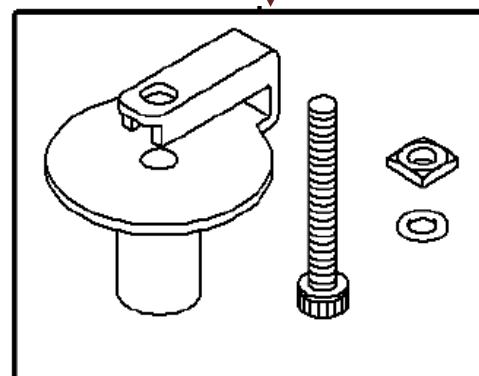
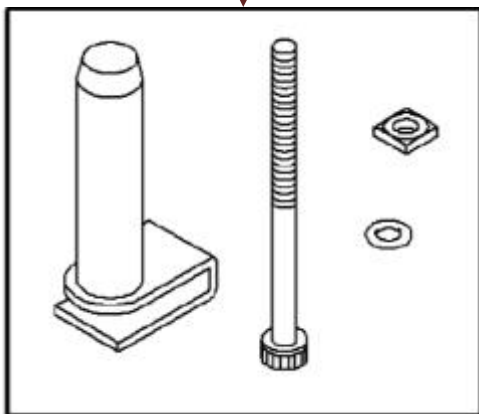
EPC Pfad

à Signum à Kühlung à Kühlerbefestigungsteile

EPC Opel/Vauxhall

OP-Code: 001_5090M E_KÜHLUNG KÜHLERBEFESTIGUNGSTEILE

Stk	Teilnr.	Kategorie	Bezeichnung	Verwendung	Bereich	Stge
1	1296475	63 10 010	FEDER, KÜHLER AN VORDERPLATTE, OBEN			2
2	0202200	03 10 000	HALTER, HEIZUNG AN QUERTRAEGER, UNTEN (FUEL-13140216 63 10 000 SCHRAEUBEN)			2
Anmer: BEREICH-ABGRENZUNGSDATEN NICHT VORHANDEN						
2	1296216	63 10 000	HALTER, HEIZUNG AN QUERTRAEGER, UNTEN			2
Anmer: BEREICH-ABGRENZUNGSDATEN NICHT VORHANDEN						
3	1596541	20 10 200	GEWINDENSATZ, M10 X 16, REPARATUR, HALTER KÜHLER AN QUERTRAEGER, UNTEN			AR
4	1210101	20 04 000	SKT. SCHRAUBE, M10 X 16, HALTER KÜHLER AN QUERTRAEGER, UNTEN			2
5	0002100	13 10 047	PUFFER, KÜHLER AN QUERTRAEGER, UNTEN			2
6	00549018	(10 10 100)	BRÜCKENSTÜCK, 100G, KÜHLER ZSB (FUEL - KEIN ERSATZTEIL)			AR
6	00549018	(10 10 100)	BRÜCKENSTÜCK, 100G, PUFFER, KÜHLER ZSB, UNTEN (FUEL - KEIN ERSATZTEIL)			AR
6	00549018	(10 10 100)	BRÜCKENSTÜCK, 100G, ISOLIERUNG, KÜHLER ZSB (FUEL - KEIN ERSATZTEIL)			AR
6	00016601	(10 04 000)	BLECH, METALL, REPARATUR, KÜHLERBEFESTIGUNGSTEILE, UNTEN (FUEL-00542042-15 04 814 VERWENDENG)			AR
7X	0202082	10 12 020	REPARATURSATZ, KÜHLER BEFESTIGUNGSTEILE, OBEN			1
8X	0202081	10 12 010	REPARATURSATZ, KÜHLER BEFESTIGUNGSTEILE, UNTEN			1
9	1275120	63 12 053	WINDABWEISER, KÜHLER ZSB			2
10	0210194	13 12 007	CLIP, WINDABWEISER, KÜHLER ZSB			AR
KÜHLERBEFESTIGUNGSTEILE - ZUSATZL. ZUSATZTEILNOMINATIONSNUMEREN						
11	1275251	63 12 021	DICHTUNG, KLEBER AN LADELUFTKÜHLER, TÜRENKLEBER	ZUSATZL.	(C)	-7100000 1



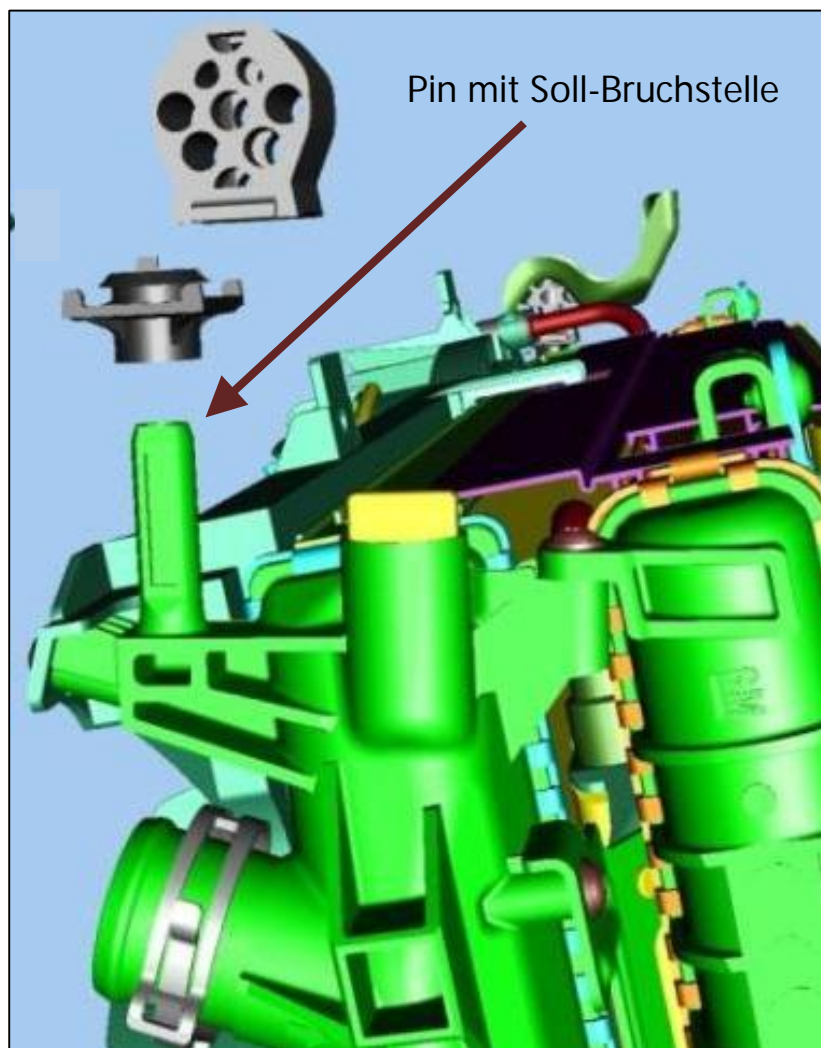
TIS // EPC = technical information system // electronic parts catalogue
 CRFM = coolant radiator fan module



Vectra-C oberer Halter / Pin



Ansicht oben rechts



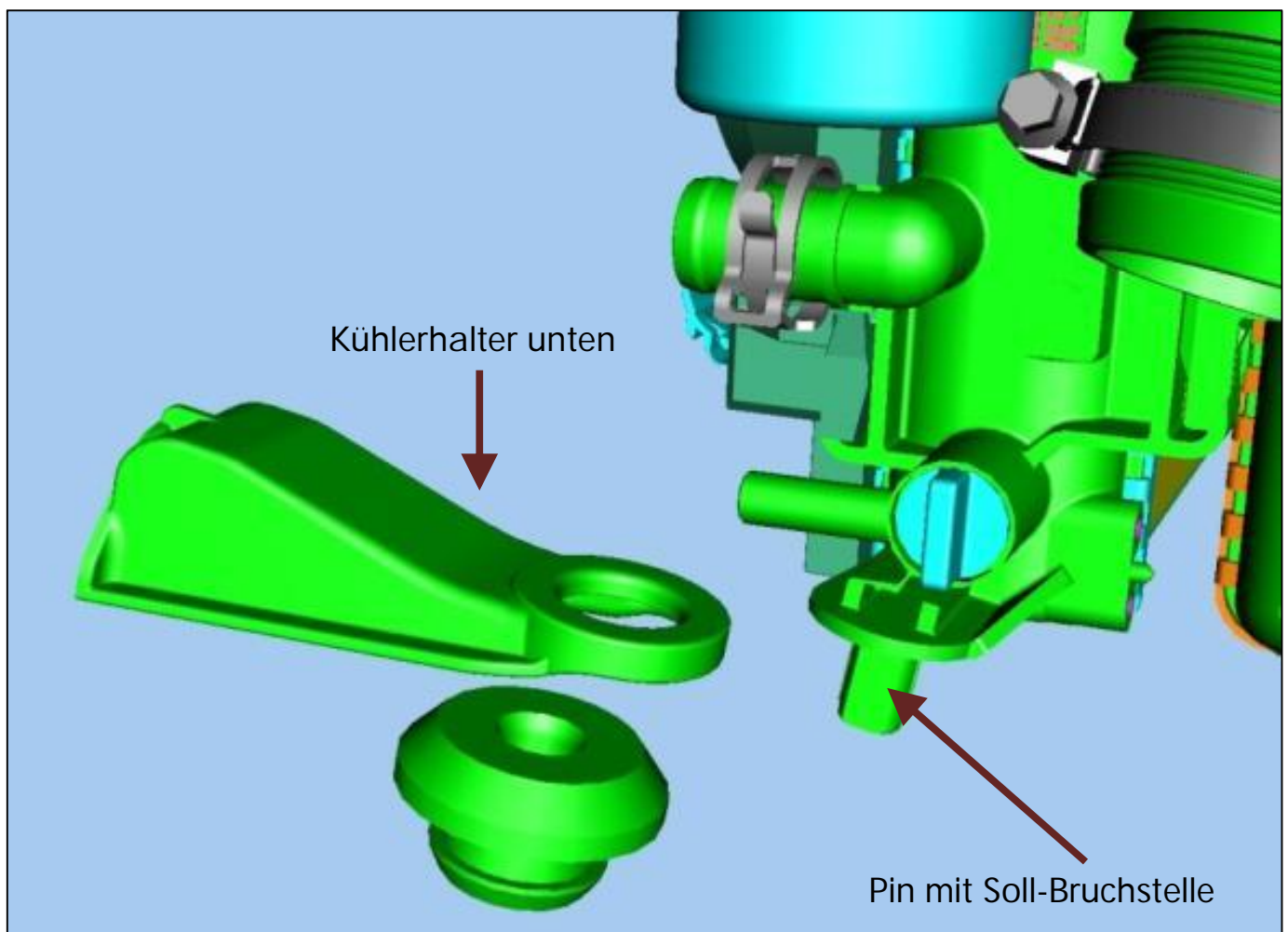
TIS // EPC = technical information system // electronic parts catalogue
CRFM = coolant radiator fan module



Vectra-C Ö unterer Halter / Pin



Ansicht unten rechts



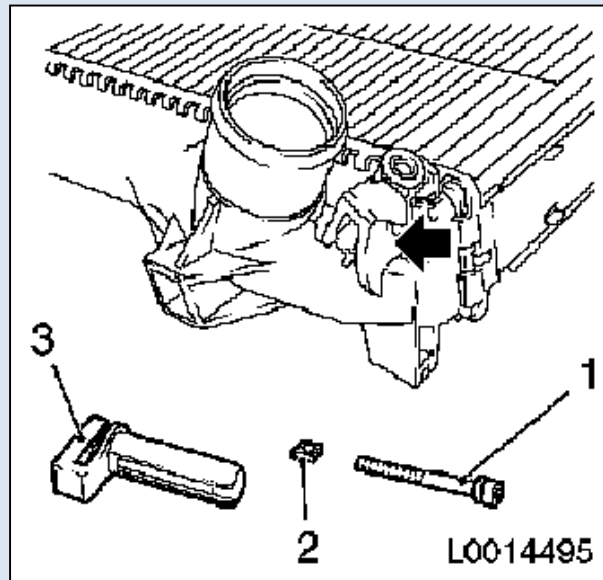
TIS // EPC = technical information system // electronic parts catalogue
CRFM = coolant radiator fan module



Oberer Pin beschädigt

à Anleitung siehe TIS Dokument 01001308

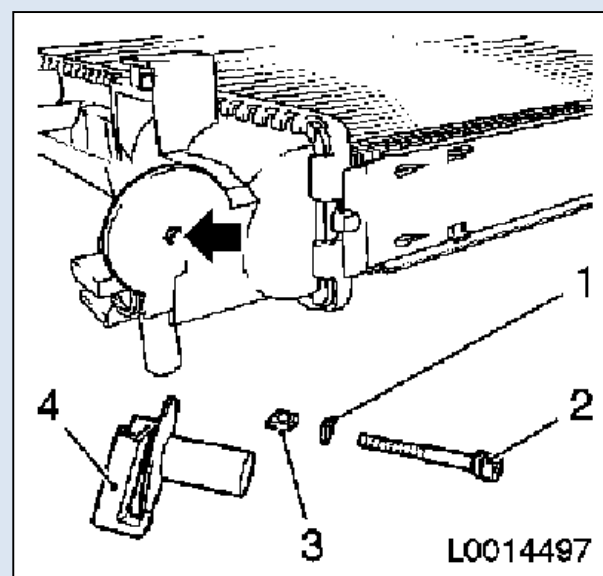
à Reparatursatz im EPC verfügbar (s. nächste Seite)



Unterer Pin beschädigt

à Anleitung siehe TIS Dokument 01001309

à Reparatursatz im EPC verfügbar (s. nächste Seite)



Vectra-C EPC-Information

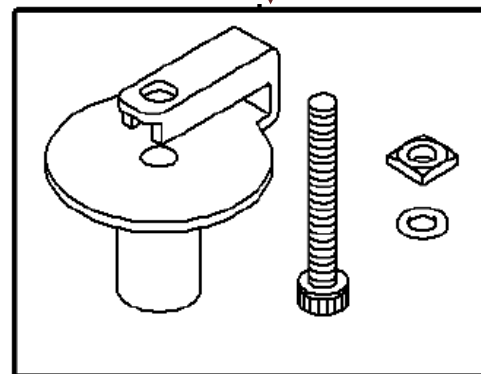
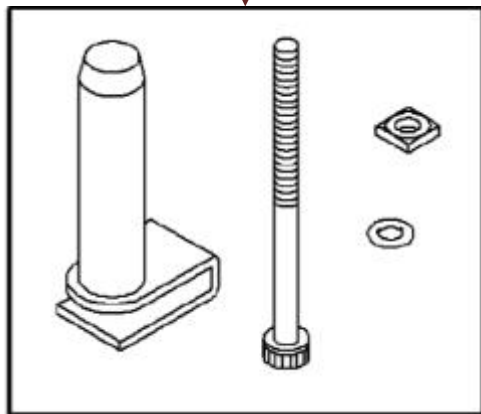


EPC Pfad

à Vectra-C à Kühlung à Kühlerbefestigungsteile

The screenshot shows the Opel/Vauxhall EPC software interface. On the left, a table lists parts for 'KÜHLERBEFESTIGUNGSTEILE'. Part 3, 'GERÄTEINSAZ, 1090 X 90, REPARATUR, KÜHLER KÜHLER AN QUERTRAGER, UNTEN', is highlighted. On the right, a technical drawing shows the radiator assembly with various components numbered. Red arrows point from the highlighted part in the table to two detailed technical drawings below.

Teilnr.	Bezeichnung	Verwendung	Bereich
1 1296475	FEDER, KÜHLER AN VORDERPLATTE, OBEN		
2 3202790	HALTER, HEIZUNG AN QUERTRAGER, UNTEN (FAL- 13142216 63 70 808 (SCHRAUBEN))		
Anmer: BEREICH ABGRENZUNGSGRÄDEN NICHT VORHANDEN			
2 1256250	HALTER, HEIZUNG AN QUERTRAGER, UNTEN		
Anmer: BEREICH ABGRENZUNGSGRÄDEN NICHT VORHANDEN			
3 1390541	GERÄTEINSAZ, 1090 X 90, REPARATUR, KÜHLER KÜHLER AN QUERTRAGER, UNTEN		
4 1101801	SKT. SCHRAUBE, 1016 X 36, HALTER KÜHLER AN QUERTRAGER, UNTEN		
5 0002190	PUFFER, KÜHLER AN QUERTRAGER, UNTEN		
6 90548018	BRÜCKENSTÜCK, 1000, KÜHLER ZSB (HILF.-KEIN ERSATZTEIL.)		
6 90548018	BRÜCKENSTÜCK, 1000, PUFFER, KÜHLER ZSB, UNTEN (HILF.-KEIN ERSATZTEIL.)		
6 90548018	BRÜCKENSTÜCK, 1000, ISOLIERUNG, KÜHLER ZSB (HILF.-KEIN ERSATZTEIL.)		
6 08025601	KLEBER, METALL, REPARATUR, KÜHLERBEFESTIGUNGSTEILE, UNTEN (HILF.- 90542042 15 04 814 VERWENDENG)		
70 5202582	REPARATURSATZ, KÜHLER BEFESTIGUNGSTEILE, OBEN		
80 5202581	REPARATURSATZ, KÜHLER BEFESTIGUNGSTEILE, UNTEN		
9 12701240	WINDABWEISER, KÜHLER ZSB		
10 92551954	CLIP, WINDABWEISER, KÜHLER ZSB		
KÜHLERBEFESTIGUNGSTEILE - ZUSÄTZL. ZUSÄTZL. BEFESTIGUNGSTEILE			
11 12757251	DECKUNG, RECHEN AN LADEL, OF TÜRHEBEL, TÜRENKLEBER	ZUSÄTZL. (C)	-7100000



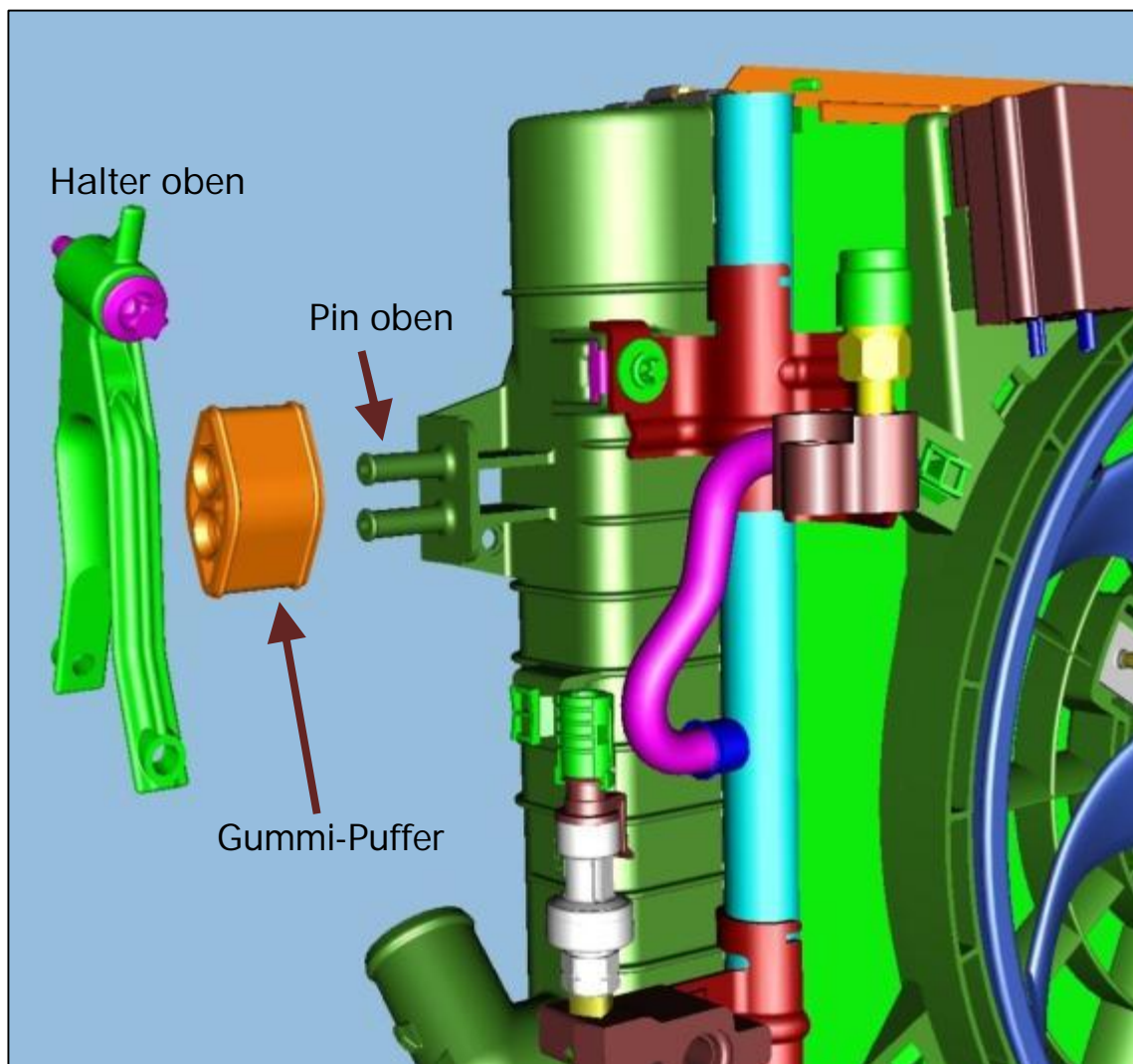
TIS // EPC = technical information system // electronic parts catalogue
 CRFM = coolant radiator fan module



Zafira-B Ö oberer Halter / Pin



Ansicht oben rechts



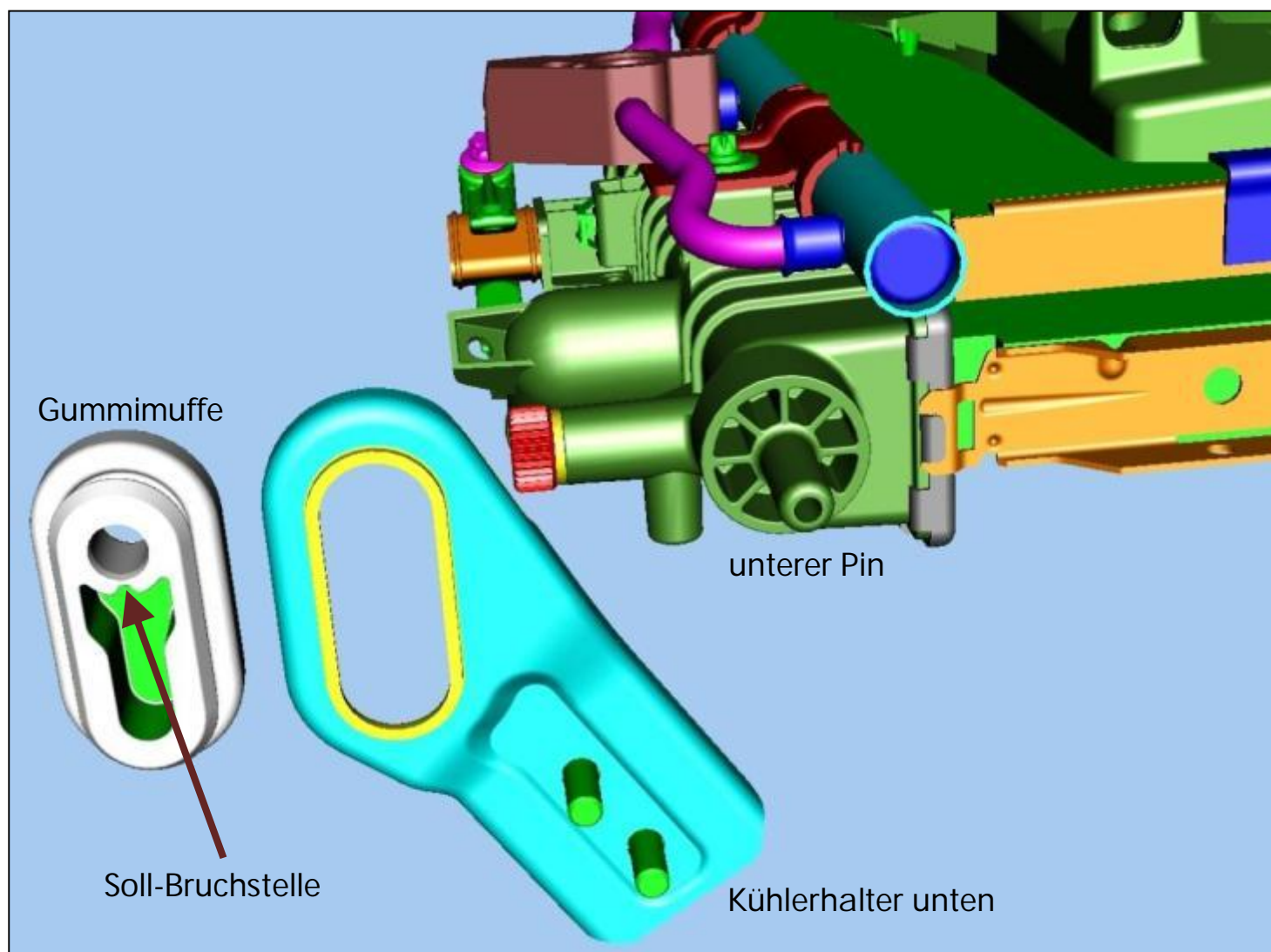
TIS // EPC = technical information system // electronic parts catalogue
CRFM = coolant radiator fan module



Zafira-B Ö unterer Halter / Pin



Ansicht unten rechts



TIS // EPC = technical information system // electronic parts catalogue
CRFM = coolant radiator fan module



Zafira-B Ö Reparatur-Info



Oberer Halter / Pin beschädigt	à	Reparatur nicht vorgesehen
Unterer Pin beschädigt	à	Reparatur nicht vorgesehen
Gummimuffe gerissen	à	Reparaturteil im EPC verfügbar
Kühlerhalter unten beschädigt	à	Reparaturteil im EPC verfügbar



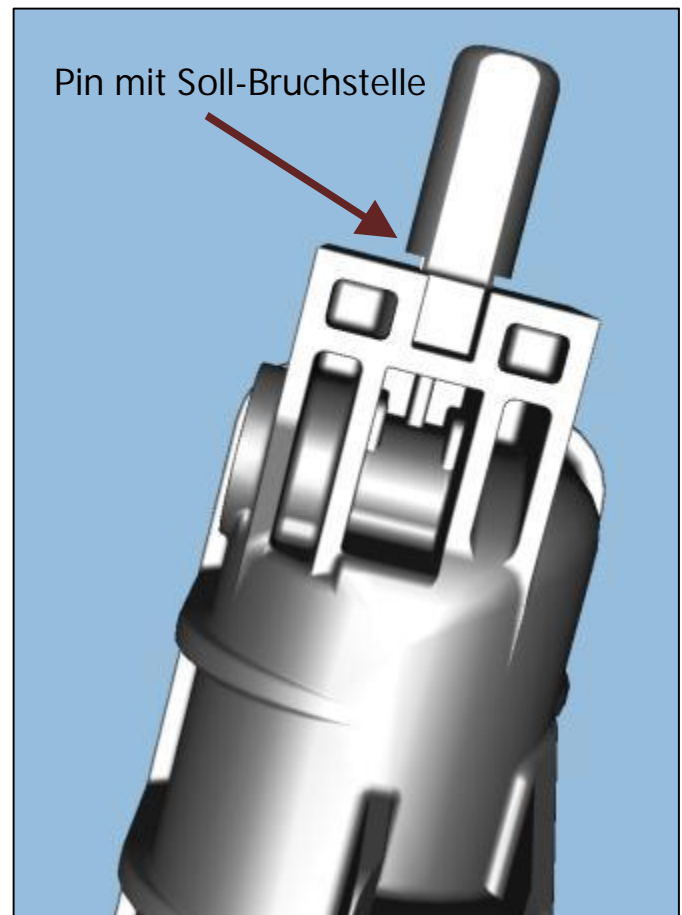
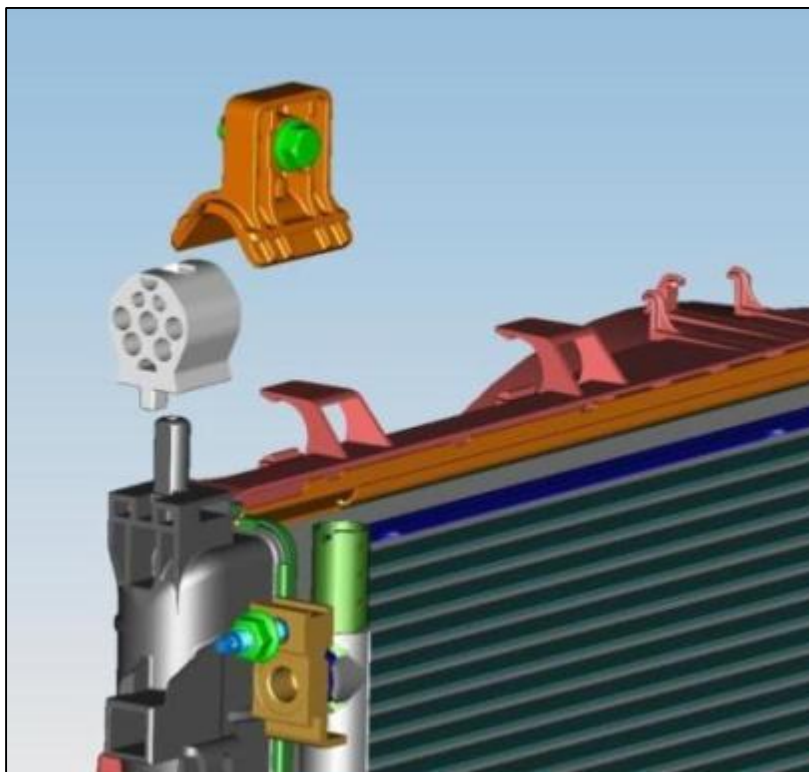
TIS // EPC = technical information system // electronic parts catalogue
CRFM = coolant radiator fan module



Zafira-C Ø oberer Halter / Pin



Ansicht oben rechts




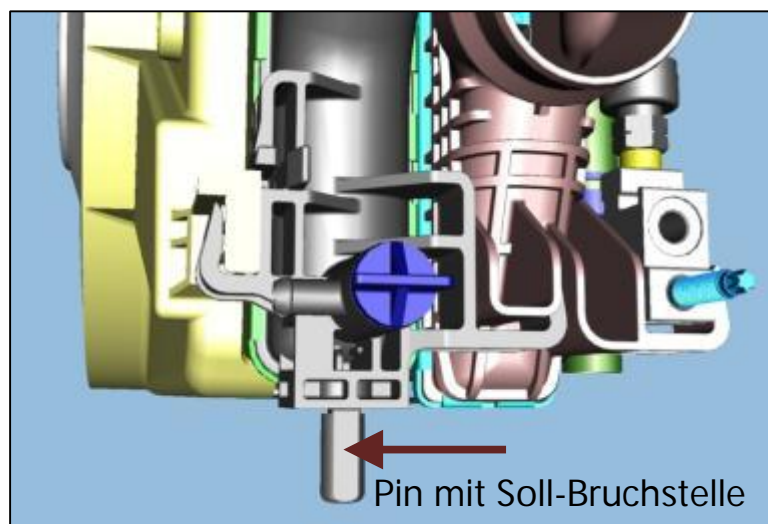
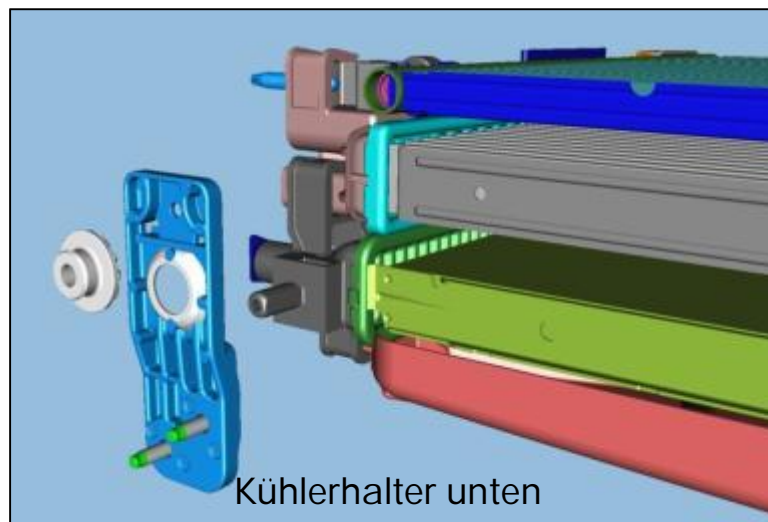
TIS // EPC = technical information system // electronic parts catalogue
CRFM = coolant radiator fan module



Zafira-C Ø unterer Halter / Pin



Ansicht unten rechts



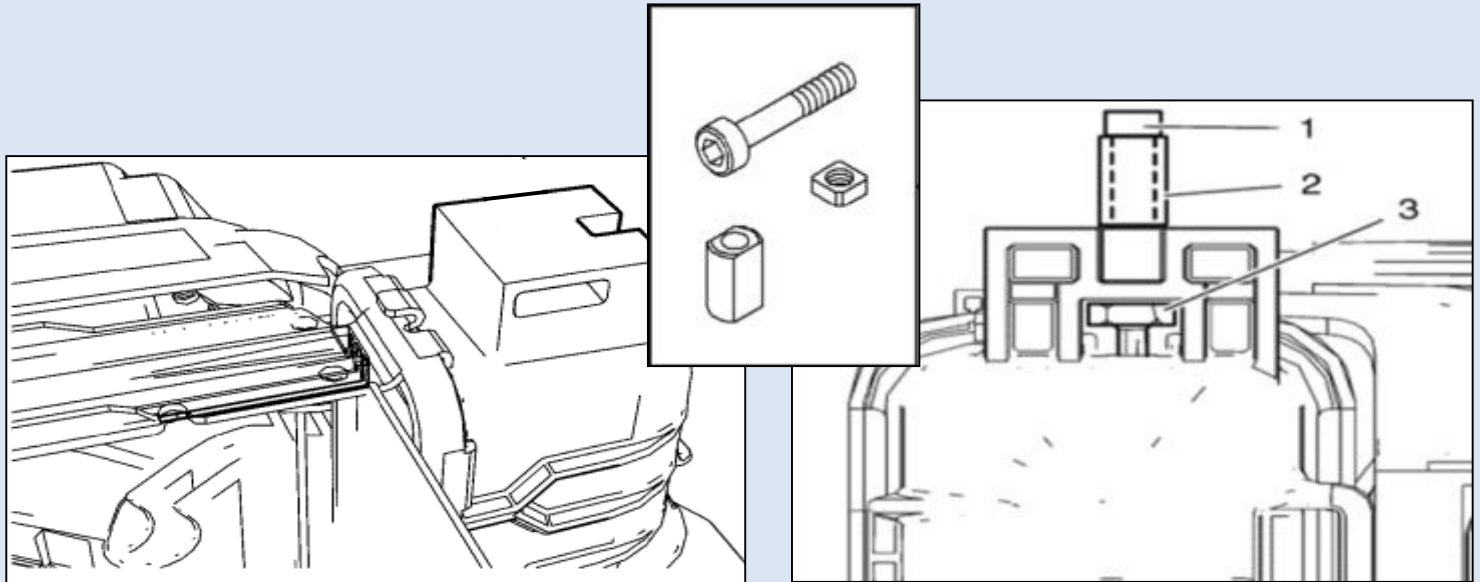
TIS // EPC = technical information system // electronic parts catalogue
CRFM = coolant radiator fan module



Pin beschädigt

à Anleitung siehe TIS Dokument 92173303

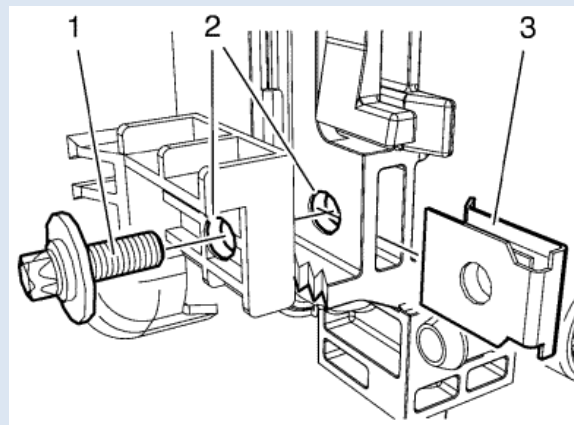
à Reparatursatz im EPC verfügbar (s. nächste Seite)



Halterung beschädigt

à Anleitung siehe TIS Dokument 92284201

à Reparatursatz im EPC verfügbar (s. nächste Seite)



Kühlerhalter unten beschädigt

à Ersatzteil im EPC verfügbar (s. nächste Seite)

Kühlerschutz beschädigt

à Ersatzteil im EPC verfügbar (s. nächste Seite)




Zafira-C ð EPC-Information




EPC Pfad à Zafira-C à Kühlung à Kühlerbefestigungsteile

Teilnr.	Kategorie	Bezeichnung	Verwendung	Stück
4 13281788	13 10 000	SCHUTZ, KÜHLER 230, LINKS	A107C, A107D, A107E, A207H, A207K, V200L, G207L	1
9 13281789	13 10 000	HALTER, KÜHLER, STÜTZL, OBEN		2
8 11580724	174 836	SKT SCHRAUBE, 06 X 36, STÜTZL, KÜHLER 230, OBEN		2
7 05792187	13 10 076	PUFFER, KÜHLER AN HALTER, STÜTZL, OBEN		2
8 13280488	13 10 000	HALTER, KÜHLER, UNTEN		2
9 06801887	13 10 807	PUFFER, KÜHLER 230, UNTEN		2
10 11580723	48 05 700	SKT SCHRAUBE, 06 X 26, HALTER, KÜHLER 230, UNTEN		4
11 13887035	28 02 207	GRUNDRIEßSATZ, 16X X 8, REPARATUR, KÜHLER KÜHLER AN SCHRÄGHEBEL		AN
12 13889583	28 40 738	TÜRSCHEIBE, 06 X 36, HALTER, KÜHLER 230 (FÜR REPARATUR)		AN
13 12540063	13 17 900	PRELADUNGSEINRIß, HALTER, KÜHLER 230 (FÜR REPARATUR)		AN
140 05792482	18 10 478	STERNZEICHEN SATZ, NEUTRALISIERUNG, KÜHLER 230 (FÜR REPARATUR)		1
15 13210083	13 12 133	VERKLEIDUNG, KÜHLERLÜFTUNGSRIEMEL, OBEN (FÜR KLIMAANLAGE ODER KLIMASCHLEISELUNG IN VERB. MIT AUTON, OCHTREB)	WÄHLT	1
16 13210084	13 12 133	VERKLEIDUNG, KÜHLERLÜFTUNGSRIEMEL, OBEN (FÜR KLIMAANLAGE ODER KLIMASCHLEISELUNG)	DEKORATIONEN	1
18 13237110	13 12 138	VERKLEIDUNG, KÜHLERLÜFTUNGSRIEMEL, RECHTS, OBEN (KZ FÜR) (FÜR KLIMASCHLEISELUNG ODER KLIMASCHLEISELUNG IN VERB. MIT AUTON, OCHTREB)	WÄHLT (C) J2800000 (C) E7000000 (C) 80000000 (C) 80000000	1
16 13237110	13 12 138	VERKLEIDUNG, KÜHLERLÜFTUNGSRIEMEL, RECHTS, OBEN (KZ FÜR) (FÜR KLIMASCHLEISELUNG ODER KLIMASCHLEISELUNG)	DEKORATIONEN	1





Kühlerschutz (aufgesteckt)



TIS // EPC = technical information system // electronic parts catalogue
 CRFM = coolant radiator fan module

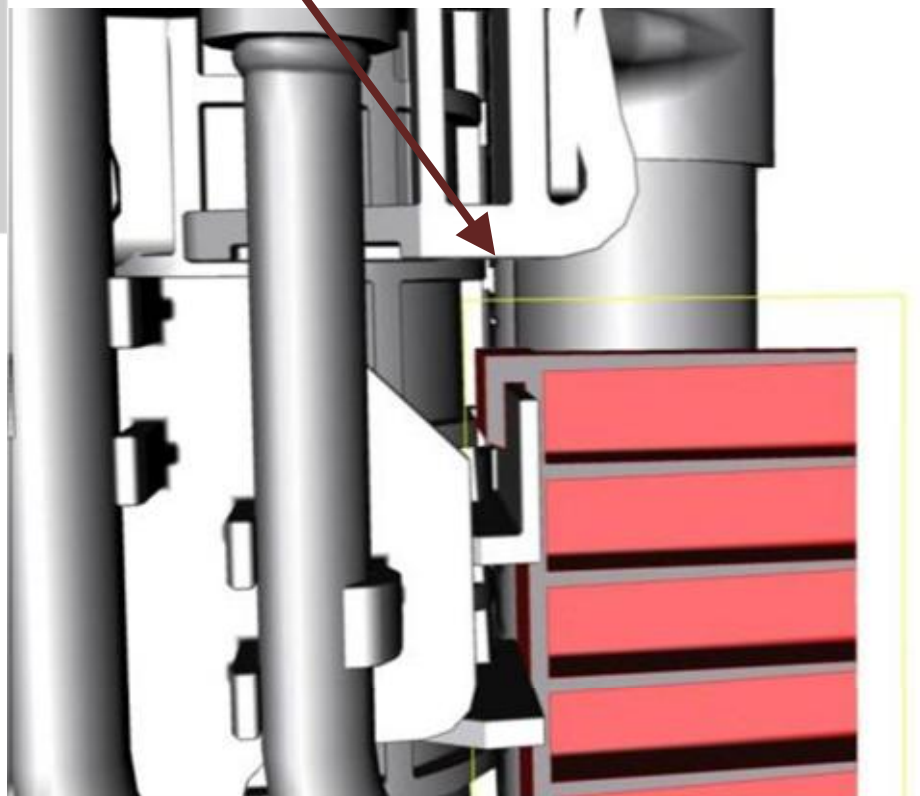


Montage-Prinzip Kühlerschutz



Kühlerschutz (aufgesteckt)

Der Kühlerschutz ist seitlich aufgesteckt (im Service austauschbar)



TIS // EPC = technical information system // electronic parts catalogue
CRFM = coolant radiator fan module